



5^ο

ΠΑΝΕΛΛΗΝΙΟ
ΣΥΝΕΔΡΙΟ
ΕΛΛΗΝΙΚΗΣ
ΕΤΑΙΡΕΙΑΣ ΚΗΛΗΣ

23-25 Φεβρουαρίου 2024

ΙΔΡΥΜΑ ΕΥΓΕΝΙΔΟΥ
ΑΘΗΝΑ

#hellenichernia

ΤΕΛΙΚΟ ΠΡΟΓΡΑΜΜΑ



#hellenichernia

Καλωσόρισμα Προέδρου

Αγαπητοί συνάδελφοι!

Αισθανόμαστε ιδιαίτερη χαρά να σας καλωσορίσουμε στο **5^ο Πανελλήνιο Συνέδριο της Ελληνικής Εταιρείας Κήλης**, στις **23-25 Φεβρουαρίου 2024** στο **Ευγενίδειο Συνεδριακό Κέντρο και Πλανητάριο** στην Αθήνα.

Στη διάρκεια του συνεδρίου θα ανταλλάξουμε εμπειρία και γνώση με εξειδικευμένους Έλληνες και αλλοδαπούς χειρουργούς αλλά και με τους δημιουργούς της μεγάλης ποικιλίας των πλεγμάτων αλλά και της σύγχρονης τεχνολογίας στην αντιμετώπιση των ασθενών με κήλη.

Ετοιμαστείτε για μια πρωτοποριακή εκδήλωση που θα επαναπροσδιορίσει τον τρόπο που προσεγγίζουμε το χειρουργείο της κήλης.

Δεσμευόμαστε να παρέχουμε μια δυναμική και διαδραστική εμπειρία που θα ενθαρρύνει τη ζωντανή συζήτηση. Στόχος μας είναι να δημιουργήσουμε μια συναρπαστική ατμόσφαιρα που θα εμπνεύσει νέες ιδέες και θα αμφισβητήσει τη συμβατική σκέψη.

Είμαστε ενθουσιασμένοι για όσα έρχονται,

Με εκτίμηση

Εκ μέρους του Δ.Σ.

Ο Πρόεδρος
Κωνσταντίνος Ντάτσης

ΟΡΓΑΝΩΣΗ



Άρτης 1, 115 23 Αθήνα

ΔΙΟΙΚΗΤΙΚΟ ΣΥΜΒΟΥΛΙΟ ΕΛΛΗΝΙΚΗΣ ΕΤΑΙΡΕΙΑΣ ΚΗΛΗΣ


Πρόεδρος	Κωνσταντίνος Ντάτσης
Αντιπρόεδρος	Γρηγόριος Χατζημαουρούδης
Γεν. Γραμματέας	Αλέξης Θεοδώρου
Ταμίας	Μάριος-Κωνσταντίνος Κόκκαλης
Σύμβουλοι-Μέλη	Στυλιανός Κύκαλος, Νικόλαος Παραράς, Περικλής-Ιωσήφ Χρυσοχέρης

ΟΡΓΑΝΩΤΙΚΗ ΕΠΙΤΡΟΠΗ

Πρόεδρος	Κωνσταντίνος Ντάτσης
Γραμματέας	Αλέξης Θεοδώρου
Μέλη	Γρηγόρης Χατζημαουρούδης Μάριος Κωνσταντίνος Κόκκαλης Περικλής Χρυσοχέρης Νικόλαος Παραράς Στυλιανός Κύκαλος Αριστείδης Παπαδόπουλος Ελένη Καραφώκα Σύλβια Κριβάν Μαρία Δρογούτη

ΕΠΙΣΤΗΜΟΝΙΚΗ ΕΠΙΤΡΟΠΗ

Πρόεδρος	Κωνσταντίνος Ντάτσης
Γραμματέας	Αλέξης Θεοδώρου
Μέλη	Γρηγόρης Χατζημαουρούδης Μάριος Κωνσταντίνος Κόκκαλης Περικλής Χρυσοχέρης Νικόλαος Παραράς Στυλιανός Κύκαλος Εμμανουήλ Πικουλής Θεοδόσης Παπαβραμίδης Ιωάννης Γερογιάννης Αλεξανδρος Χαμζίν Ελένη Ανδριοπούλου Ελισάβετ Ανεστιάδου Βασίλης Χαραλαμπάκης Αθανάσιος Μαρίνης Γιώργος Τζίκος Νικόλαος Βάσσος Ορέστης Ιωαννίδης Γρηγόρης Χριστοδουλίδης



**ΕΠΙΣΤΗΜΟΝΙΚΟ
ΠΡΟΓΡΑΜΜΑ**

	ΑΙΘΟΥΣΑ Α	ΑΙΘΟΥΣΑ Β
12.00-14.00	ΠΡΟΣΕΛΕΥΣΗ ΕΓΓΡΑΦΕΣ	
09.00-17.00		09.00-17.00
14.00-15.30	<p>Κατευθυντήριες Οδηγίες Προεδρείο: Α. Θεοδώρου, Γ. Χατζημαυρουδής</p> <p>EHS Guidelines for closure of abdominal wall incisions Α. Μαθιουλάκη</p> <p>EHS Guidelines on Management of Groin Hernias Σ. Δαβάκης</p> <p>EHS Guidelines on Management of Primary Epigastric and Umbilical Hernias Τ. Παυλίδης</p> <p>EHS Guidelines on Management of Rectus Diastasis Μ. Δρογούτη</p> <p>EHS Guidelines on Management of Midline Incisional Hernias Τ. Τριανταφύλλου</p> <p>EHS Guidelines on Prevention and Treatment of Parastomal Hernias Α. Τζάνης</p>	<p>ΔΟΥΡΥΦΟΡΙΚΟ ΦΡΟΝΤΙΣΤΗΡΙΟ First Touch Suture & Hernia Workshop (σελ. 42)</p>
15.30-17.00	<p>Βουβωνοκήλες Προεδρείο: Κ. Ντάτσης, Γ. Σάμπαλης</p> <p>Ανοικτές μέθοδοι αντιμετώπισης Χ. Ιορδάνου</p> <p>Ελάχιστα επεμβατικές μέθοδοι αντιμετώπισης Μ. Κόκκαλης</p> <p>Επείγουσα αντιμετώπιση βουβωνοκήλης Α. Κεχαγιάς</p> <p>Σπάνια ευρήματα στην αντιμετώπιση της βουβωνοκήλης Π. Αθανασίου</p> <p>Σχολιασμός: Α. Παπαδόπουλος</p>	
17.00-17.30	ΔΙΑΛΕΙΜΜΑ ΚΑΦΕΣ	

	ΑΙΘΟΥΣΑ Α	ΑΙΘΟΥΣΑ Β
17.30-18.30	<p>Απλές κοιλιοκήλες Προεδρείο: Σ. Κύκαλος, Γ. Χριστοδουλίδης</p> <p>Λαπαροσκοπική Αποκατάσταση κήλης Spiegel Σ. Κριβάν</p> <p>Λαπαροσκοπική eTEP. Ενδείξεις, βήματα και προβληματισμοί Ν. Καλοχριστιανάκης</p> <p>Κοιλιοκήλη μέχρι 2εκ. Πλέγμα ή χωρίς Δ. Ντουράκης</p> <p>Κοιλιοκήλη μέχρι 10εκ. Αλγόριθμος αντιμετώπισης Α. Μαρίνης</p> <p>Σχολιασμός: Δ. Ζαχαρούλης</p>	<p>17.30-19.00</p> <p>ΕΛΕΥΘΕΡΕΣ ΑΝΑΚΟΙΝΩΣΕΙΣ Ι Προεδρείο: Ε. Φαλίδας, Ε. Μπακαλίνης (σελ. 22)</p>
18.30-19.30	<p>Η Σύνθετη Κοιλιοκήλη Προεδρείο: Γ. Χατζημαουρούδης, Ν. Παραράς</p> <p>Τι ορίζουμε ως Σύνθετη Κοιλιοκήλη Α. Θεοδώρου</p> <p>Close the GAP: Preoperative Progressive Pneumoperitoneum, Χρήση Botox, Intraoperative Fascial Traction Μ. Κ. Κόκκαλης</p> <p>Posterior Component Separation: Ενδείξεις, Τεχνικές και Προβληματισμοί Π. Χρυσοχέρης</p> <p>Anterior Component Separation: Ενδείξεις, Τεχνικές και Προβληματισμοί Α. Χαμζίν</p> <p>Σχολιασμός: Φ. Αρχοντοβασίλης</p>	
19.30-20.30	<p>ΤΕΛΕΤΗ ΕΝΑΡΞΗΣ ΧΑΙΡΕΤΙΣΜΟΙ</p> <p>Προεδρείο: Κ. Ντάτσης, Γ. Χατζημαουρούδης, Α. Θεοδώρου</p> <p>Εναρκτήριες Ομιλίες</p> <p>The Hernia Hero С. Orrong</p> <p>Ιστορική αναδρομή στη χειρουργική αντιμετώπιση των κηλών Κ. Λάιος</p> <p>Hellenic Hernia 2.0 Κ. Ντάτσης</p> <p>Χαιρετισμοί</p>	
21.00	ΚΟΚΤΕΙΛ ΥΠΟΔΟΧΗΣ	


	ΑΙΘΟΥΣΑ Α	ΑΙΘΟΥΣΑ Β	ΑΙΘΟΥΣΑ Γ
09.00-10.00	<p>Πλέγματα Προεδρείο: Μ.Κ. Κόκκαλης, Ι. Δημητρίου</p> <p>Κατηγοριοποίηση και χαρακτηριστικά πλεγμάτων Α. Διαμαντής</p> <p>Επιλογή πλέγματος σε κλινικά σενάρια Δ. Παπακωνσταντίνου</p> <p>Τοποθέτηση πλεγμάτων και καθήλωση Γ. Θεοφάνης</p> <p>Πλέγμα και ρυπαρό περιβάλλον Μ. Φρούντζας</p>	<p>09.00-11.00</p> <p>ΔΟΥΦΟΡΙΚΟ ΦΡΟΝΤΙΣΤΗΡΙΟ Incisional Hernia Prevention (σελ. 42)</p>	
10.00-11.00	<p>Διάσταση μέσης γραμμής Προεδρείο: Χ. Σπυρόπουλος, Π. Χρυσοχέρης</p> <p>Κοιλιοπλαστική και διάσταση μέσης γραμμής Α. Τσιμπώνης</p> <p>Κήλη μέσης γραμμής και διάσταση Σ. Ατματζίδης</p> <p>eTER για την αποκατάσταση μέσης γραμμής. Ένδειξη και προβληματισμοί Χ. Σπυρόπουλος</p>		<p>10.00-13.00</p> <p>ΔΟΥΦΟΡΙΚΟ ΦΡΟΝΤΙΣΤΗΡΙΟ Simulation training workshop (σελ. 42)</p>
11.00-11.30	ΔΙΑΛΕΙΜΜΑ ΚΑΦΕΣ		

	ΑΙΘΟΥΣΑ Α	ΑΙΘΟΥΣΑ Β	ΑΙΘΟΥΣΑ Γ
11.30-12.30	<p>Διαφραγματοκήλες</p> <p>Προεδρείο: Π. Χρυσοχέρης, Δ. Θεοδώρου, Δ. Σχίζας</p> <p>Διαγνωστική προσέγγιση και ενδείξεις χειρουργείου Μ. Χατζηπέτρου</p> <p>Mesh or no Mesh Ο. Λύρος</p> <p>Άτυπες διαφραγματοκήλες Δ. Δελλαπόρτας</p> <p>Παραοισοφαγική διαφραγματοκήλη Γ. Αγιοματίτης</p> <p>Σχολιασμός: Α. Χαλαμπόπουλος, Β. Παπαζιώγας</p>	<p>11.30-13.30</p> <p>Abdominal Wall Anatomy Masterclass</p> <p>Προεδρείο: Δ. Χρυσικός, Σ. Κύκαλος</p> <p>The Anatomy of the Groin D. Lourie</p> <p>The Ventral Abdominal Wall I. Γερογιάννης</p> <p>The subcostal & prediaphragmal anatomy D. Lourie</p>	
12.30-13.30	<p>ΔΟΥΦΟΡΙΚΟ ΣΥΜΠΟΣΙΟ Νεότερα Δεδομένα & Εξελίξεις στη Χειρουργική Αντιμετώπιση της Κήλης (σελ. 43)</p>		
13.30-14.30	ΔΙΑΛΕΙΜΜΑ ΕΛΑΦΡΥ ΓΕΥΜΑ		
14.30-15.00	<p>Preoperative Optimisation</p> <p>Προεδρείο: Ν. Μουδατσάκης, Σ. Μποταΐτης, Κ. Κοπανάκης</p> <p>Προεγχειρητική βελτιστοποίηση παραγόντων κινδύνου Δ. Οικονόμου</p> <p>Περιεγχειρητική φαρμακευτική διαχείριση παραγόντων κινδύνου Π. Σταμόπουλος</p>	<p>14.30-16.30</p> <p>Hernia Radiology Masterclass</p> <p>Προεδρείο: I. Gerogiannis, N. Pararas</p> <p>The Basics of Hernia Radiology E. Pauli</p> <p>Interpreting the CT and MRI E. Pauli</p>	<p>14.30-19.00</p> <p>ΔΟΥΦΟΡΙΚΟ ΦΡΟΝΤΙΣΤΗΡΙΟ Simulation training workshop (σελ. 43)</p>


	ΑΙΘΟΥΣΑ Α	ΑΙΘΟΥΣΑ Β	ΑΙΘΟΥΣΑ Γ
15.00-16.30	<p>Η κήλη στον ασθενή με υψηλή νοσηρότητα Προεδρείο: Δ. Σχίζας, Ν. Βάσσος</p> <p>Μετεγχειρητική κήλη έπειτα από CRS και HIPEC Κ. Ντάσης</p> <p>Κοιλιοκήλη και Νοσογόνος Παχυσαρκία Ι. Λαζαρίδης</p> <p>Κήλη και κίρρωση ήπατος Σ. Κύκαλος</p> <p>Κήλη και χειρουργική παχέος εντέρου Σ. Δρίτσας</p>		
16.30-17.00	ΔΙΑΛΕΙΜΜΑ ΚΑΦΕΣ	16:30-18:30	
17.00-18.00	<p>ΔΙΑΛΕΞΗ Προεδρείο: A. Theodorou</p> <p>The merits of robotic surgery in complex abdominal wall reconstruction D. Lourie</p>	<p>ΕΛΕΥΘΕΡΕΣ ΑΝΑΚΟΙΝΩΣΕΙΣ II Προεδρείο: Ι. Τσέλιος, Π. Αλεξάκου (σελ. 24)</p>	
18.00-19.00	<p>Ρομποτική Χειρουργική Προεδρείο: Π. Χρυσοχέρης, Φ. Αρχοντοβασίλης</p> <p>TaRUP and Rob-IPOM Ε. Καραφώκα</p> <p>Robotic eTEP for Ventral Hernias Φ. Αρχοντοβασίλης</p> <p>Robotic Repair of Flank & atypical hernias D. Lourie</p> <p>Σχολιασμός: Γ. Χατζημαυρουδής</p>		

	ΑΙΘΟΥΣΑ Α	ΑΙΘΟΥΣΑ Β	ΑΙΘΟΥΣΑ Γ
09.00-10.00	<p>Εκπαίδευση στη Χειρουργική Κοιλιακού Τοιχώματος</p> <p>Προεδρείο: Γ. Ζωγράφος, Ν. Παραράς, Κ. Τούτουζας</p> <p>Η οπτική του ειδικευόμενου Π. Δωροβίνης</p> <p>Το πρόγραμμα της Ελληνικής Εταιρείας Κήλης Ν. Παραράς</p> <p>Το πρόγραμμα της European Hernia Society Μ. R. Gonçalves</p> <p>Σχολιασμός: Β. Βουγάς</p>	<p>09.00-10.30</p> <p>Σύνδρομο Κοιλιακών Προσαγωγών - Sportsmen's Groin</p> <p>Προεδρείο: Κ. Αποστόλου, Κ. Ντάτσης</p> <p>Diagnostic Imaging algorithm Z. Vuckovic</p> <p>Non operative Management - Physical Therapie Δ. Σκορδής</p> <p>Operative management Z. Vuckovic</p>	<p>09.00-14.00</p> <p>ΔΟΥΡΥΦΟΡΙΚΟ ΦΡΟΝΤΙΣΤΗΡΙΟ Simulation training workshop</p> <p>(σελ. 43)</p>
10.00-11.00	<p>Ασφάλειες, ΚΕΝ και άλλα</p> <p>Προεδρείο: Ε. Πικουλής, Ν. Μαχαίρας, Α. Παπαλόης</p> <p>Αποζημιώσεις, ΚΕΝ και ασφάλειες στη χειρουργική κήλης Μ. Τζωρτζωρής</p> <p>Σύστημα αποζημιώσεων νοσοκομείων με βάση τα DRG στη χειρουργική κήλης Α. Γεωργιάδης</p>	<p>10.30-11.30</p> <p>Chronic Pain after Inguinal Hernia Repair</p> <p>Προεδρείο: Α. Χαμζίν, Α. Ζαταγιάς</p> <p>Αιτίες και διάγνωση Ν. Κόχυλας</p> <p>Επεμβατική διαχείριση πόνου Ν. Γάτος</p> <p>Χειρουργική διαχείριση Χ. Τσαλικίδης</p> <p>Σχολιασμός: Ι. Γαλάνης</p>	
11.00-11.30	ΔΙΑΛΕΙΜΜΑ ΚΑΦΕΣ		

	ΑΙΘΟΥΣΑ Α	ΑΙΘΟΥΣΑ Β	ΑΙΘΟΥΣΑ Γ
11.30-12.30	<p>Παραστομιακές κήλες Προεδρείο: Η. Κατσούλης, Κ.Μ. Κόκκαλης</p> <p>The Berger Funnel/ Sandwich Parastomal Hernia Repair D. Berger</p> <p>The Pauli Parastomal Hernia Repair E. Pauli</p>	<p>12.00-13.30</p> <p>ΕΛΕΥΘΕΡΕΣ ΑΝΑΚΟΙΝΩΣΕΙΣ ΙΙΙ Προεδρείο: Β. Τάτσης, Β. Τσελεπίδης (σελ. 26)</p>	
12.30-13.00	<p>Ιατρικό Δίκαιο και αστική ευθύνη - Εικονική Δίκη Προεδρείο: Κ. Ντάτσης</p> <p>Η ιατρική αμέλεια κατά τη χειρουργική αντιμετώπιση κήλης A. Βογιατζή A. Ντάτση Χ. Δουληγέρης A. Ευσταθίου</p>		
13.00-14.00	<p>Θεραπεία Ανοιχτής Κοιλίας Προεδρείο: Θ. Παπαβραμίδης, Ε. Πούλιος</p> <p>Ενδείξεις και διαχείριση Ανοιχτής Κοιλίας Ο. Ιωαννίδης</p> <p>Εντεροατμοσφαιρικό συρίγγιο και ανοιχτή κοιλία A. Θεοδώρου</p>	<p>13.30-15.30</p> <p>ΕΛΕΥΘΕΡΕΣ ΑΝΑΚΟΙΝΩΣΕΙΣ ΙV Προεδρείο: Δ. Οικονόμου, Μ. Εμμανουηλίδης (σελ. 28)</p>	
14.00-16.00	<p>ΕΛΕΥΘΕΡΕΣ ΑΝΑΚΟΙΝΩΣΕΙΣ V Προεδρείο: A. Λιάπη, M. Χαλαστή (σελ. 31)</p>		
16.00-16.30	ΛΗΞΗ ΣΥΝΕΔΡΙΟΥ - ΣΥΜΠΕΡΑΣΜΑΤΑ		



**ΟΜΙΛΗΤΕΣ
ΠΡΟΕΔΡΟΙ
ΣΧΟΛΙΑΣΤΕΣ**



ΠΑΝΕΛΛΗΝΙΟ ΣΥΝΕΔΡΙΟ ΕΛΛΗΝΙΚΗΣ ΕΤΑΙΡΕΙΑΣ ΚΗΛΗΣ



23-25 Φεβρουαρίου 2024

ΙΔΡΥΜΑ ΕΥΓΕΝΙΔΟΥ

ΟΜΙΛΗΤΕΣ • ΠΡΟΕΔΡΟΙ • ΣΧΟΛΙΑΣΤΕΣ

B

Berger Dieter

Professor, Ph.D., Surgeon, Visceral Surgeon, Pediatric Surgeon, Germany

G

Gonçalves Mário Rui

MD, FEBS AWS, FACS, Abdominal Wall Surgeon - ULS / Hospital de Braga, Portugal, Coordinator of CUBI Surgical Simulation Center of UBI, Portugal, Assistant Professor - Faculty of Health Sciences, University of Beira Interior, Portugal

L

Lourie David

MD, FACS, Director, Minimally Invasive Surgery, Huntington Health, Los Angeles, California USA

M

Marinho Ricardo

MD, HPB surgeon- ULS Leiria, HPB unit coordinator ULS Leiria, Portugal

O

Oppong Chris

Consultant Surgeon (Plymouth Nuffield Hospital), Chairman, Operation Hernia, Medical Director, Rwanda Legacy of Hope (RLOH)

P

Pauli Eric

MD FACS FASGE, David L. Nahrwold Professor of Surgery, Chief, Division of Minimally Invasive and Bariatric Surgery, Vice Chair, Clinical Affairs, Director of Abdominal Wall Surgery, Program Director, Abdominal Wall Surgery Fellowship, Department of Surgery, Penn State Health Milton S. Hershey Medical Center, USA

V

Vuckovic Zarko

General Surgeon, Belgrade, Serbia

A

Αγιομαμίτης Γεώργιος

Δρ., MD, MSc (MIS), PhD, FACS, MSc (Surg Onc), FEBS/MIS, FICRS, MHM, Συντονιστής Διευθυντής, Α' Χειρουργικό Τμήμα - Λαπαροσκοπική Μονάδα, Γ.Ν. Πειραιά «Τζάνειο», Β' Αντιπρόεδρος Ελληνικής Εταιρείας Ενδοσκοπικής Χειρουργικής

Αθανασίου Πέτρος

Χειρουργός

Αλεξάκου Παρασκευή

MD, Χειρουργός, Επιμελήτρια, ΣΤ' Χειρουργικής Κλινικής, Νοσοκομείο Υγεία

Αποστόλου Κωνσταντίνος

MD, MSc, PhD, Γενικός Χειρουργός - Χειρουργός Ενδοκρινών Αδένων, Ιατρικό Κέντρο Αθηνών, Κλινική Παλαιού Φαλήρου

Αρχοντοβασίλης Φώτης

MD, PhD, Διευθυντής ΣΤ' Χειρουργικής Κλινικής και Διευθυντής Κέντρου Αριστείας Χειρουργικής Κηλών του Κοιλιακού Τοιχώματος, Νοσοκομείο Metropolitan General, Α' Αντιπρόεδρος Ελληνικής Εταιρείας Ενδοσκοπικής Χειρουργικής

Ατματζίδης Στέφανος

Επίκουρος Καθηγητής Χειρουργικής, Β' Χειρουργική Κλινική, Α.Π.Θ., Γ.Ν.Α. Γ.Γεννηματάς


B

Βάσος Νικόλαος

MD, PhD, FEBS (SurgOnc), MHBA, Γενικός Χειρουργός - Χειρουργός Ογκολόγος, Καθηγητής Χειρουργικής Πανεπιστημίου Χαϊδελέβεργης, Διευθυντής Κλινικής Χειρουργικής Ογκολογίας, Ιατρικό Κέντρο Αθηνών

Βογιατζή Αλεξάνδρα

Δικηγόρος, Αθήνα



ΠΑΝΕΛΛΗΝΙΟ ΣΥΝΕΔΡΙΟ ΕΛΛΗΝΙΚΗΣ ΕΤΑΙΡΕΙΑΣ ΚΗΛΗΣ



23-25 Φεβρουαρίου 2024

ΙΔΡΥΜΑ ΕΥΓΕΝΙΔΟΥ

ΟΜΙΛΗΤΕΣ • ΠΡΟΕΔΡΟΙ • ΣΧΟΛΙΑΣΤΕΣ

Βουγάς Βασίλης

Δρ., MD, PhD, Συντονιστής Διευθυντής,
Επιστημονικά και Διοικητικά Υπεύθυνος
Α' Χειρουργικής Κλινικής και Μονάδος
Μεταμοσχεύσεων Οργάνων,
Γ.Ν.Α. "Ο Ευαγγελισμός"

Γ

Γαλάνης Ιωάννης

Καθηγητής Χειρουργικής Α.Π.Θ., Διευθυντής
Β' Προπαιδευτικής Χειρουργικής Κλινικής Α.Π.Θ,
ΓΝΘ «ΙΠΠΟΚΡΑΤΕΙΟ»

Γάτος Νικόλαος

Ειδικός Ανασθησιολόγος, Pain Specialist

Γερογιάννης Ιωάννης

MD, MSc, PhD, FFMLM, FACS, FICS, FRCS, MFSTEd,
Διευθυντής Γενικός Χειρουργός με εξειδίκευση
στη Λαπαροσκοπική Χειρουργική του Ανώτερου
Πεπτικού, Παχυσαρκίας & Κηλών του κοιλιακού
τοιχώματος, Μέλος της Επιστημονικής Επιτροπής
της Ευρωπαϊκή Εταιρία Κήλης (EHS) και της
Ελληνικής Εταιρίας Κήλης, Kingston Hospital
London, Λευκός Σταυρός - The Athens Clinic

Γεωργιάδης Άδωνις

Υπουργός Υγείας

Δ

Δαβάκης Σπυρίδων

Γενικός Χειρουργός, Α Χειρουργική Κλινική,
ΕΚΠΑ, Γ.Ν.Α. ΛΑΙΚΟ

Δελλαπόρτας Διονύσης

Επίκουρος Καθηγητής Χειρουργικής, ΕΚΠΑ,
Γ' Χειρουργική Κλινική ΕΚΠΑ, Π.Γ.Ν. "Αττικών"

Δημητρίου Ιωάννης

Χειρουργός

Διαμαντής Αλέξανδρος

Γενικός Χειρουργός, Διευθυντής του Τμήματος
Χειρουργικής Ήπατος, Χοληφόρων και
Παγκρέατος ΙΑΣΩ Θεσσαλίας

Δουληγέρης Χαράλαμπος

Χειρουργός, Χειρουργική Κλινική Γ.Α.Ν.Π.
"Μεταξά"

Δρίτσας Σπυρίδων

Χειρουργός, Α' Χειρουργική Κλινική και ΜΜΟ,
Γ.Ν.Α. "Ο Ευαγγελισμός"

Δρογούτη Μαρία

Χειρουργός, Επιμελήτρια Β', Γ.Ν. Θεσσαλονίκης
"Ο Άγιος Δημήτριος"

Δωροβίνης Παναγιώτης

MD, Γενικός Χειρουργός, Β' Προπαιδευτική
Χειρουργική Κλινική, Γ.Ν.Α. "Λαϊκό"

Ε

Εμμανουηλίδης Μιχάλης

MD MSc, Χειρουργός, Συνεργάτης Α' Χειρουργικής
Κλινικής, Νοσοκομείο Υγεία

Ευσταθίου Ανδρέας

Γενικός Χειρουργός, Χειρουργική Κλινική,
Γ.Α.Ν.Π. «Μεταξά»

Ζ

Ζαταγιάς Απόστολος

Γενικός Χειρουργός, Επιστημονικός Συνεργάτης,
Α' Πρ. Χειρουργική Κλινική ΑΧΕΠΑ, Α' Χειρουργική
Κλινική Ιατρικό Διαβαλκανικό Θεσσαλονίκης

Ζαχαρούλης Δημήτρης

FRCS, FACS, Διευθυντής Πανεπιστημιακής
Χειρουργικής Κλινικής, Π.Γ.Ν. Λάρισας

ΠΑΝΕΛΛΗΝΙΟ ΣΥΝΕΔΡΙΟ ΕΛΛΗΝΙΚΗΣ ΕΤΑΙΡΕΙΑΣ ΚΗΛΗΣ

ΟΜΙΛΗΤΕΣ • ΠΡΟΕΔΡΟΙ • ΣΧΟΛΙΑΣΤΕΣ

Ζωγράφος Γιώργος

Διευθυντής Γ' Χειρουργικής Κλινικής,
Γ.Ν.Α. Γ. Γεννηματάς



Θεοδώρου Αλέξης

MD, MSc, FEBS, MIS, FACS, Χειρουργός,
Α' Προπαιδευτική Χειρουργική, Γ.Ν.Α. Ιπποκράτειο

Θεοδώρου Δημήτριος

Καθηγητής Χειρουργικής, Διευθυντής
Α' Προπαιδευτικής Χειρουργικής Κλινικής,
Γ.Ν.Α. Ιπποκράτειο

Θεοφάνης Γεώργιος

Χειρουργός, Χειρουργική Κλινική,
Πανεπιστημιακό Νοσοκομείο Πατρών



Ιορδάνου Χρήστος

MD, MSc (MIRS), PhD, FACS, Χειρουργός -
Διευθυντής ΕΣΥ, Α' Χειρουργικό Τμήμα,
Γ.Ν. Πειραιά "Τζάνειο"

Ιωαννίδης Ορέστης

Επίκουρος Καθηγητής Χειρουργικής,
Δ' Χειρουργική Κλινική, Τμήμα Ιατρικής,
Σχολή Επιστημών Υγείας, Αριστοτέλειο
Πανεπιστήμιο Θεσσαλονίκης, Γενικό Νοσοκομείο
Θεσσαλονίκης "Γεώργιος Παπανικολάου"



Καλοχριστιανάκης Νικόλαος

Χειρουργός, Διευθυντής Στ' Χειρουργικής
Κλινικής, Ερρίκος Ντυνάν Hospital Center

Καραφώκα-Μαύρου Ελένη

Γενικός Χειρουργός, Διευθύντρια Β' Χειρουργικής
Κλινικής, Ρομποτικής Χειρουργικής και
Χειρουργικής Ογκολογίας, Metropolitan General

Κατσούλης Ηρακλής

MD, PhD, FRCS, FEBS, Χειρουργός,
Διευθυντής, Χειρουργική - Ογκολογική Κλινική,
Γ.Α.Ο.Ν.Α. "Ο Άγιος Σάββας"

Κεχαγιάς Αριστοτέλης

MD, PhD, FACS, Γενικός Χειρουργός,
Θ' Χειρουργική Κλινική, Metropolitan General

Κόκκαλης Μάριος Κωνσταντίνος

Δρ., Γενικός Χειρουργός, Ταμίας Ελληνικής
Εταιρείας Κήλης

Κοπανάκης Κωνσταντίνος

Δρ., Επιμελητής Α' Χειρουργικής Κλινικής,
Γ.Ν. Χαλκίδας

Κόχυλας Νικόλαος

Χειρουργός, Β' Χειρουργικό Τμήμα,
Γ.Ν.Α. "Ο Ευαγγελισμος"

Κριβάν Σύλβια

MD, MSc, PhD, FRCS, Γενικός Χειρουργός,
Επιμελήτρια Α', Β' Γενική Χειρουργική Κλινική,
Γ.Ν.Α. ΚΑΤ


Κύκαλος Στυλιανός

Αναπληρωτής Καθηγητής Χειρουργικής,
Ιατρική Σχολή ΕΚΠΑ, Β' Προπαιδευτική
Χειρουργική Κλινική, Λαϊκό Νοσοκομείο Αθηνών



Λαζαρίδης Ιωάννης

Γενικός Χειρουργός, Limmattal Hospital, Zurich,
Switzerland, Senior Lecturer (Privatdozent),
University of Basel, Switzerland



ΠΑΝΕΛΛΗΝΙΟ ΣΥΝΕΔΡΙΟ ΕΛΛΗΝΙΚΗΣ ΕΤΑΙΡΕΙΑΣ ΚΗΛΗΣ



23-25 Φεβρουαρίου 2024

ΙΔΡΥΜΑ ΕΥΓΕΝΙΔΟΥ

ΟΜΙΛΗΤΕΣ • ΠΡΟΕΔΡΟΙ • ΣΧΟΛΙΑΣΤΕΣ

Λάιος Κωνσταντίνος

Dr., Αρχαιολόγος - Χειρουργός, Ακαδημαϊκός
Υπότροφος Εργαστηρίου Ιστορίας της Ιατρικής
και Ιατρικής Ηθικής, Ιατρική Σχολή,
Εθνικό και Καποδιστριακό Πανεπιστήμιο Αθηνών

Λιάπη Άρτεμις

Γενικός Χειρουργός, Επιμελήτρια,
Γ' Χειρουργικό Τμήμα, Ευρωκλινική Αθηνών

Λιναρδούτσος Δημήτρης

Χειρουργός, Αν. Διευθυντής Προηγμένης
Λαπαροσκοπικής Χειρουργικής Κλινικής,
Metropolitan General Hospital,
Επιστημονικός Συνεργάτης, Α' Προπαιδευτική
Χειρουργική Κλινική, ΕΚΠΑ

Λύρος Ορέστης

MD, PhD, FEBS/MIS, Χειρουργός, Διευθυντής,
Γ' Χειρουργικό Τμήμα, ΕΥΡΩΚΛΙΝΙΚΗ ΑΘΗΝΩΝ,
Αν. Καθηγητής Χειρουργικής,
Πανεπιστήμιο Λειψίας, Γερμανία

M

Μαθιουλάκη Αντωνία

MD, FACS, Γενικός Χειρουργός,
Α' Χειρουργική Κλινική, Νοσοκομείο Υγεία

Μαρίνης Αθανάσιος

Γενικός Χειρουργός, Γ' Χειρουργική Κλινική,
Γ.Ν. Πειραιά "Τζάνειο"

Μαχαιράς Νικόλαος

Χειρουργός, Ακαδημαϊκός Υπότροφος,
Β' Πανεπιστημιακή Προπαιδευτική Χειρουργική
Κλινική, ΕΚΠΑ, ΓΝΑ «Λαϊκό»

Μέμος Νικόλαος

MD, PhD, MSc, Γενικός Χειρουργός-Ακαδημαϊκός
Υπότροφος, Β' Χειρουργική Κλινική ΕΚΠΑ,
Αρεταίειο Πανεπιστημιακό Νοσοκομείο, Αθήνα

Μουδατσάκης Νικόλαος

Γενικός Χειρουργός, Χειρουργική Κλινική,
Γ.Ν. Λασιθίου - Άγιος Νικόλαος

Μπαγγέας Πέτρος

Γενικός Χειρουργός, Α Πανεπιστημιακή
Χειρουργική, Νοσοκομείο Παπαγεωργίου
Θεσσαλονίκης

Μπακαλίνης Εμμανουήλ

MD, MSc, Γενικός Χειρουργός, Α' Χειρουργική
Κλινική, Δ.Θ.Κ.Α Υγεία

Μποταΐτης Σωτήρης

Αναπληρωτής Καθηγητής Χειρουργικής, Δ.Π.Θ

N

Ντάτση Ανδρονίκη

Δικηγόρος, LL.M Ιδιωτικού Δικαίου,
MSc Βιοηθικής, Αθήνα

Ντάτσης Κωνσταντίνος

Χειρουργός, EBSQ στη Χειρουργική Ογκολογία,
Χειρουργική Κλινική, Γ.Α.Ν.Π. ΜΕΤΑΞΑ,
Πρόεδρος Ελληνικής Εταιρείας Κήλης


Ντουράκης Δημήτρης

MD, PhD, FACS, Αναπληρωτής Καθηγητής
Χειρουργικής, Διευθυντής Μονάδας
Ελάχιστα Επεμβατικής Χειρουργικής,
Ιατρικό Παλαιού Φαλήρου

O

Οικονόμου Δημήτρης

Χειρουργός, 251 Γ.Ν.Α.



ΠΑΝΕΛΛΗΝΙΟ ΣΥΝΕΔΡΙΟ ΕΛΛΗΝΙΚΗΣ ΕΤΑΙΡΕΙΑΣ ΚΗΛΗΣ



23-25 Φεβρουαρίου 2024

ΙΔΡΥΜΑ ΕΥΓΕΝΙΔΟΥ

ΟΜΙΛΗΤΕΣ • ΠΡΟΕΔΡΟΙ • ΣΧΟΛΙΑΣΤΕΣ

Π

Παπαβραμιδης Θεοδόσης

Αναπληρωτής Καθηγητής Χειρουργικής Α.Π.Θ.,
Α΄ Προπαιδευτική Χειρουργική Κλινική, ΑΧΕΠΑ

Παπαδόπουλος Αριστείδης

MD, PhD, Χειρουργός, Διευθυντής ΕΣΥ,
Α΄ Χειρουργικό Τμήμα, Γενικό Νοσοκομείο
Νίκαιας-Πειραιά «Άγιος Παντελεήμων»

Παπαζιώγας Βασίλης

Καθηγητής Χειρουργικής Α.Π.Θ.,
Διευθυντής Β΄ Χειρουργικής Κλινικής, Α.Π.Θ.

Παπακωνσταντίνου Δημήτρης

Χειρουργός, Γ΄ Πανεπιστημιακή Χειρουργική
Κλινική, Π.Γ.Ν. "Αττικόν"

Παπαλόης Απόστολος

Επισκέπτης Καθηγητής Ιατρικής Σχολής ΕΚΠΑ,
Secretary General NASCE / UEMS Executive Board,
Πρόεδρος Επιστημονικής Επιτροπής EMBIEE,
Ιατρικής Σχολής ΑΠΘ

Παραράς Νικόλαος

MD, PhD, FEBS, FACS, Γενικός Χειρουργός,
Ακαδημαϊκός Υπότροφος, Γ΄ Πανεπιστημιακή
Χειρουργική Κλινική ΕΚΠΑ, Π.Γ.Ν. "Αττικόν", Αθήνα

Παυλίδης Τριαντάφυλλος

Ειδικευόμενος Γενικής Χειρουργικής,
Β΄ Χειρουργική Κλινική Α.Π.Θ., Γ.Ν.Θ. Γ. Γεννηματάς

Πικουλής Εμμανουήλ

MD, MSc, PhD, D.M.C.C., FACS, FEBS, Κοσμήτορας
Σχολής Επιστημών Υγείας, Καθηγητής
Χειρουργικής, Διευθυντής Γ΄ Πανεπιστημιακής
Χειρουργικής Κλινικής, ΠΓΝ «Αττικόν», Ιατρική
Σχολή Πανεπιστημίου Αθηνών, Adj. Professor
of Surgery, USUHS Bethesda, MD, USA, Adj.
Professor in Humanitarian and Catastrophe
Emergency Medicine, University of Bern,
Switzerland, Διευθυντής και Επιστημονικά
Υπεύθυνος του ΠΜΣ «Παγκόσμια Υγεία – Ιατρική
των Καταστροφών», Επόπτης Αττικού Κτιρίου
Ιατρικής Σχολής Αθηνών (ΑΚΙΣΑ), European
Jean Monnet Chair in Humanitarian medicine and
response in action

Πούλιος Ευθύμης

MD, PhD, FACS, Av. Διευθυντής Χειρουργικής
Κλινικής Ομίλου Υγεία, Ακαδημαϊκός Υπότροφος
Δ΄ Πανεπιστημιακή Χειρουργική Κλινική
Π.Γ.Ν. "Αττικόν"

Σ

Σάμπαλης Γιώργος


Γενικός Χειρουργός, Διευθυντής Γενικής και
Λαπαροσκοπικής Κλινικής - Ιατρικό Κέντρο
Αθηνών, Πρόεδρος Ελληνικής Εταιρείας
Ενδοσκοπικής Χειρουργικής

Σκορδής Δημήτρης

PT, MSc, Skordis Κέντρο Φυσικοθεραπείας-
Αποκατάστασης και Αξιολόγησης Αθλητών

Σπυρόπουλος Χαράλαμπος

MD, FACS, Διευθυντής Γ΄ Χειρουργικής Κλινικής
και Κέντρου Αριστείας Χειρουργικής Κηλών,
Νοσοκομείο METROPOLITAN GENERAL



ΠΑΝΕΛΛΗΝΙΟ ΣΥΝΕΔΡΙΟ ΕΛΛΗΝΙΚΗΣ ΕΤΑΙΡΕΙΑΣ ΚΗΛΗΣ



23-25 Φεβρουαρίου 2024

ΙΔΡΥΜΑ ΕΥΓΕΝΙΔΟΥ

ΟΜΙΛΗΤΕΣ • ΠΡΟΕΔΡΟΙ • ΣΧΟΛΙΑΣΤΕΣ

Σταμόπουλος Παρασκευάς

MD, MSc, PhD, Χειρουργός, Ακαδημαϊκός
Υπότροφος ΕΚΠΑ, Β' Προπαιδευτική Χειρουργική
Κλινική, Γ.Ν.Α "Λαϊκό" Αθήνα

Σχίζας Δημήτρης

Αναπληρωτής Καθηγητής Χειρουργικής,
ΕΚΠΑ, Λαϊκό Νοσοκομείο Αθηνών

T

Τάσης Βασίλειος

MSc, PhD, Επικουρικός Επιμελητής Β',
Πανεπιστημιακή Χειρουργική Κλινική & Μονάδα
Μεταμοσχεύσεων, Π.Γ.Ν. Ιωαννίνων

Τζάνης Αλέξανδρος

MD, MSc, Ειδικευόμενος Μαιευτήρας-
Γυναικολόγος, Α' Μαιευτική και Γυναικολογική
Κλινική, ΕΚΠΑ, Νοσοκομείο «Αλεξάνδρα»

Τζωρτζωρής Μιχάλης

Πρόεδρος, Σύνδεσμος Ελλήνων Μεισιτών
Ασφαλίσεων (ΣΕΜΑ) & Πρόεδρος, Ένωση
Ασφαλιστικών Διαμεσολαβητών Ελλάδος (ΕΑΔΕ)

Τούτουζας Κωνσταντίνος

Καθηγητής Χειρουργικής, Ιατρική Σχολή
ΕΚΠΑ, Α' Προπαιδευτική Χειρουργική Κλινική,
Γ.Ν.Α. Ιπποκράτειο, Πρόεδρος Εκπαιδευτικού
Συμβουλίου ΕΧΕ

Τριανταφύλλου Τάνια

Γενικός Χειρουργός, Ακαδ. Υπότροφος ΕΚΠΑ,
Γ.Ν.Α. Ιπποκράτειο, Συνεργάτης ΣΤ' Χειρουργικής
Κλινικής, Metropolitan General

Τσαλικίδης Χρήστος

Επίκουρος Καθηγητής Χειρουργικής,
Ιατρική Σχολή, Δημοκρίτειο Πανεπιστήμιο
Θράκης, Β' Πανεπιστημιακή Χειρουργική Κλινική,
Π.Γ.Ν. Αλεξανδρούπολης

Τσελεπίδης Βασίλης

Χειρουργός, Διευθυντής Χειρουργικής,
Ε.Α.Ν.Π. ΜΕΤΑΞΑ

Τσέλιος Ιωάννης

Γεν. Χειρουργός, MD, MSc,
Επιμελητής ΣΤ' Χειρουργικής Κλινικής,
Metropolitan General

Τσιμπώνης Αντώνιος

Δρ., Πλαστικός Χειρουργός, Ακαδημαϊκός
Υπότροφος Κλινικής Πλαστικής Χειρουργικής ΑΠΘ

Φ

Φαλίδας Ευάγγελος

MSc, PhD, FACS, Χειρουργός, Επιμελητής Α',
Γ.Ν. Χαλκίδας

Φρούντζας Μάξιμος

MD, MPA, PhD, Διδάκτωρ Ιατρικής Σχολής, ΕΚΠΑ,
Α' Προπαιδευτική Χειρουργική Κλινική ΕΚΠΑ,
Γ.Ν.Α. Ιπποκράτειο


X

Χαλαστή Μαρία

MD, MSc, PhD, Επιμελήτρια Α', Α' Χειρουργική
Κλινική, Γ.Ν.Α Κοργιαλένιο - Μπενάκειο, Ε.Ε.Σ.

Χαμζίν Αλέξανδρος

MSc, FEBS/MIS, FEBS/AWS, Χειρουργός,
Α' Προπαιδευτική Χειρουργική Κλινική,
Γ.Ν.Α. «Ιπποκράτειο»



ΠΑΝΕΛΛΗΝΙΟ ΣΥΝΕΔΡΙΟ ΕΛΛΗΝΙΚΗΣ ΕΤΑΙΡΕΙΑΣ ΚΗΛΗΣ



23-25 Φεβρουαρίου 2024

ΙΔΡΥΜΑ ΕΥΓΕΝΙΔΟΥ

ΟΜΙΛΗΤΕΣ • ΠΡΟΕΔΡΟΙ • ΣΧΟΛΙΑΣΤΕΣ

Χαραλαμπόπουλος Αλέξανδρος

MRCS(Eng), FRCS (Upper GI), Καθηγητής
Χειρουργικής ΕΚΠΑ, Χειρουργός Ανωτέρου
Πεπτικού και Λαπαροσκοπικής Χειρουργικής

Χατζημαυρουδής Γρηγόρης

MD, MSc, PhD, Καθηγητής Χειρουργικής ΑΠΘ,
Β' Πανεπιστημιακή Χειρουργική Κλινική, ΓΝΘ
"Γ. Γεννηματάς", Διευθυντής Κέντρου Σύνθετων
Κηλών & Ανακατασκευής Κοιλιακών Τοιχωμάτων,
Ιατρικό Διαβαλκανικό Θεσσαλονίκης,
Αντιπρόεδρος Ελληνικής Εταιρείας Κήλης

Χατζηπέτρου Μαρία

Χειρουργός, Διευθύντρια Β' Χειρουργικής
Κλινικής, Γ.Ν.Α. Ασκληπιείο Βούλας

Χριστοδουλίδης Γρηγόρης


MD, PhD, Χειρουργός, Διευθυντής ΕΣΥ,
Πανεπιστημιακή Χειρουργική Κλινική,
Π.Γ.Ν. Λάρισας

Χρυσικός Δημοσθένης


Γενικός Χειρουργός, Επίκουρος Καθηγητής,
Εργαστήριο Περιγραφικής Ανατομικής Ιατρικής
Σχολής ΕΚΠΑ

Χρυσοχέρης Περικλής

MD, FACS, American Board Certified, Διευθυντής
Α' Χειρουργικής Κλινικής, Νοσοκομείο ΥΓΕΙΑ



**ΕΛΕΥΘΕΡΕΣ
ΑΝΑΚΟΙΝΩΣΕΙΣ**

5^o

ΠΑΝΕΛΛΗΝΙΟ ΣΥΝΕΔΡΙΟ ΕΛΛΗΝΙΚΗΣ ΕΤΑΙΡΕΙΑΣ ΚΗΛΗΣ



23-25 Φεβρουαρίου 2024

ΙΔΡΥΜΑ ΕΥΓΕΝΙΔΟΥ

ΕΛΕΥΘΕΡΕΣ ΑΝΑΚΟΙΝΩΣΕΙΣ I

E.A. 1

Ενδιαφέρουσα περίπτωση αποκατάστασης περισφιγμένης μηροκήλης με περιεχόμενο παχέος εντέρου

Ο. Ιωαννίδης, Ε. Ανεστιάδου, Ε. Γιαννίδης, Σ. Συμεωνίδης, Μ. Πραματευτάκης, Σ. Μπιτσιάνης, Ε. Κωτίδης, Μ.-Γ. Πραματευτάκης, Σ. Αγγελόπουλος
Δ' Χειρουργική Κλινική, Ιατρική Σχολή, Αριστοτέλειο Πανεπιστήμιο Θεσσαλονίκης, Γενικό Νοσοκομείο "Γ. Παπανικολάου", Θεσσαλονίκη

E.A. 2

Λαπαροσκοπική ολική εξωπεριτοναϊκή αποκατάσταση μονόπλευρης βουβωνοκήλης με ετερόπλευρη τοποθέτηση πλέγματος, παρουσίαση περιστατικού και ανασκόπηση βιβλιογραφίας

Μ.-Μ. Αντωναράκη¹, Μ. Σ. Κούρκουλος², Γ. Καφετζής³, Α. Κατράκης⁴
¹Φοιτήτρια Ιατρικής Σχολής του Πανεπιστημίου Αθηνών, Αθήνα ²Διευθυντής Χειρουργικής στο Τμήμα Παλινδρόμησης και Παχυσαρκίας της Ευρωκλινικής Αθηνών, Αθήνα ³Χειρουργός, Αθήνα ⁴Χειρουργός 251 ΓΝΑ, Αθήνα

E.A. 3

Περισφιγμένη βουβωνοκήλη. Διαχείριση με διαγνωστική λαπαροσκόπηση και λαπαροσκοπική αποκατάσταση και ανασκόπηση βιβλιογραφίας

Μ.-Μ. Αντωναράκη¹, Μ. Σ. Κούρκουλος², Γ. Καφετζής³, Α. Κατράκης⁴
¹Φοιτήτρια Ιατρικής Σχολής του Πανεπιστημίου Αθηνών, Αθήνα ²Διευθυντής Χειρουργικής στο Τμήμα Παλινδρόμησης και Παχυσαρκίας της Ευρωκλινικής Αθηνών, Αθήνα ³Χειρουργός, Αθήνα ⁴Χειρουργός 251 ΓΝΑ, Αθήνα

E.A. 4

Κήλη θυρεοειδούς τρήματος, μία σπάνια περίπτωση μη ανατασσόμενης κήλης

Ι. Λάνδρου¹, Ζ. Μπόλαρη, Ι. Τσιάμπας, Α. Παντελής, Δ. Μαγγανάς

¹Δ' Χειρουργική Κλινική Γ.Ν. Ευαγγελισμός

E.A. 5

Καταγεγραμμένη εμπειρία λαπαροσκοπικής αντιμετώπισης κήλων κοιλιακού τοιχώματος 2016-2023 σε ογκολογικό νοσοκομείο

Α. Δαφνής, Μ. Ηγουμενίδη, Κ. Αθητάκη, Μ. Μανώλαρος, Ε. Τζιάβα, Κ. Αμπντίν, Ν. Τάσσης, Αι. Σαράφη, Θ. Τσιρλης, Α. Πλαστήρας, Α. Λεβέντη, Η. Κατσούλης
Χειρουργική Ογκολογική Κλινική ΑΟΝΑ "ΑΓ. ΣΑΒΒΑΣ"

E.A. 6

Θεραπεία οξείας λοίμωξης πλέγματος με εφαρμογή συστήματος αρνητικής πίεσης- παρουσίαση σειράς περιστατικών

Ο. Ιωαννίδης, Κ. Σιώζος, Ε. Ανεστιάδου, Κ. Ζαφλής, Σ. Συμεωνίδης, Σ. Μπιτσιάνης, Β. Φουτσιτζής, Μ.-Γ. Πραματευτάκης, Δ. Κυζιριδής, Ν. Ουζουνίδης, Σ. Αγγελόπουλος


Δ' Χειρουργική Κλινική, Ιατρική Σχολή, Αριστοτέλειο Πανεπιστήμιο Θεσσαλονίκης, Γενικό Νοσοκομείο "Γ. Παπανικολάου", Θεσσαλονίκη

E.A. 7

Μελετώντας τον μετεγχειρητικό πόνο σε ασθενείς που υπεβλήθησαν σε λαπαροενδοσκοπική αποκατάσταση βουβωνοκήλης με ολική εξωπεριτοναϊκή προσπέλαση (ΤΕΡ) υπό γενική αναισθησία. Προοπτική μελέτη

Ι. Μαμαλούδης¹, Κ. Μπαξεβανίδου¹, Α. Βαλαρούτσος¹, Α. Τσιμπονίδης¹, Κ. Πράτσας², Μ. Μπαρέκα⁵, Ε. Αρναούτογλου², Γ. Τζοβάρης¹

¹Πανεπιστημιακό Γενικό Νοσοκομείο Λάρισας, Χειρουργική Κλινική ²Πανεπιστημιακό Γενικό Νοσοκομείο Λάρισας, Αναισθησιολογική Κλινική



5^ο

ΠΑΝΕΛΛΗΝΙΟ ΣΥΝΕΔΡΙΟ ΕΛΛΗΝΙΚΗΣ ΕΤΑΙΡΕΙΑΣ ΚΗΛΗΣ



23-25 Φεβρουαρίου 2024

ΙΔΡΥΜΑ ΕΥΓΕΝΙΔΟΥ

E.A. 8

Λαπαροσκοπική Αποκατάσταση Κήλης Κεντρικού Τένοντα Διαφράγματος ως Τυχαία Ανακάλυψη Κατά Την Διάρκεια Αποκατάστασης Οκτώ Κοιλιοκηλών σε Πολυχειρουργημένη Ασθενή: Παρουσίαση Περιστατικού και Χειρουργικού Βίντεο

A. Κεχαγιάς, Γ. Κιρκιλέσης, Ν. Κρητικός

Θ' Χειρουργική Κλινική, Metropolitan General

E.A. 9

Αποτελέσματα τηλεφωνικού ερωτηματολογίου μετά από λαπαροσκοπική επιδιόρθωση βουβωνοκήλης - Η εμπειρία της κλινικής μας

Θ. Ιωάννου, Α. Χαμζίν¹, Κ. Στυλιανάκη, Α. Τριανταφύλλου, Γ. Γαλύφος, Ν. Μιχαλόπουλος, Κ. Τούτουζας, Δ. Θεοδώρου

¹Α' Προπαιδευτική Πανεπιστημιακή Χειρουργική Κλινική, Γ.Ν.Α. Ιπποκράτειο

E.A. 10

Ρομποτική εξωπεριτοναϊκή οπισθομυική αποκατάσταση κοιλιοκήλης (robotic eTEP Rives Stoppa)

Χ. Σπυρόπουλος¹, Α. Αντωνόπουλος¹, Ρ. Μακρή¹, Κ. Τσιμιδάκης¹

¹Γ' Χειρουργική Κλινική Metropolitan General

E.A. 11

Λαπαροσκοπική αποκατάσταση μετεγχειρητικής κοιλιοκήλης με την τεχνική LIRA (laparoscopic intracorporeal rectus aroneuroplasty): αρχική εμπειρία

Ε. Μπουρμπουτέλη¹, Ι. Σιάννης¹, Φ. Στέφου¹, Α. Τσιάκα¹, Σ.-Αι. Βεδεράκη¹, Φ. Κυραμαργιός¹, Ν. Ζαμπίτης¹, Α. Μαρίνης¹

¹Γ' Χειρουργική Κλινική/Τζάνειο Νοσοκομείο

E.A. 12

Η λαπαροσκοπική αποκατάσταση της κήλης Spiegel με τις τεχνικές vTAPP και IPOM plus

Φ. Στέφου¹, Ε. Μπουρμπουτέλη¹, Γ. Μπεκάκος¹, Ι. Σιάννης¹, Σ.-Α. Βεδεράκη¹, Α. Μαρίνης¹

¹Γ' Χειρουργική Κλινική/Τζάνειο Νοσοκομείο

E.A. 38

Αποκατάσταση ευμεγέθους κοιλιοκήλης με τη χρήση Fasciotens Hernia®. Παρουσίαση ενδιαφέρουσας κλινικής περίπτωσης και τεχνικής

Ε. Ευθυμίου, Α. Σαρακατσάνος, Α. Γκουτούλα, Κ. Τσάντος, Μ. Δρογούτη, Μ. Αλατσάκης, Ι. Χατζής


Χειρουργική Κλινική, Γενικό Νοσοκομείο Θεσσαλονίκης «Ο Άγιος Δημήτριος»

E.A. 52

Αποκατάσταση ευμεγέθων κοιλιοκηλών με τη μέθοδο των περιτοναϊκών κρημών (peritoneal flaps hernioplasty). Πρώιμα αποτελέσματα από 3 κλινικές περιπτώσεις

Ε. Ευθυμίου¹, Κ. Πείδης¹, Π. Σαμαρά¹, Μ. Δρογούτη¹, Δ. Δαμάσκος², Χ. Μίρελης¹, Μ. Αλατσάκης¹, Ι. Χατζής¹

¹ΓΝΘ "Ο Άγιος Δημήτριος", ²Royal Infirmary of Edinburgh

5^ο

ΠΑΝΕΛΛΗΝΙΟ ΣΥΝΕΔΡΙΟ ΕΛΛΗΝΙΚΗΣ ΕΤΑΙΡΕΙΑΣ ΚΗΛΗΣ




23-25 Φεβρουαρίου 2024

ΙΔΡΥΜΑ ΕΥΓΕΝΙΔΟΥ

ΕΛΕΥΘΕΡΕΣ ΑΝΑΚΟΙΝΩΣΕΙΣ II

- E.A. 13** **Ειλεός από περίσφιξη εντός κήλης τομής νεφρεκτομής και βιντεοπροβολή**
M.-M.Αντωναράκη¹, M. Σ. Κούρκουλος², Γ. Καφετζής³, Α. Κατράκης⁴
¹Φοιτήτρια Ιατρικής Σχολής του Πανεπιστημίου Αθηνών, Αθήνα ²Διευθυντής Χειρουργικής στο Τμήμα Παλινδρόμησης και Παχυσαρκίας της Ευρωκλινικής Αθηνών, Αθήνα ³Χειρουργός, Αθήνα ⁴Χειρουργός 251 ΓΝΑ, Αθήνα
- E.A. 14** **Επιπλοκές από τη χρήση πλέγματος στην αποκατάσταση της κοιλιοκήλης. Η εμπειρία της κλινικής μας**
Σ. Παπαελευθερίου, N. Κόχυλας, Κ. Μπίκας, Δ. Μαγγανάς
Δ' Χειρουργικό Τμήμα/ ΓΝΑ «Ευαγγελισμός»
- E.A. 15** **Ενδιαφέρουσα περίπτωση περισφιγμένης κήλης παρά τον ψοίτη (para-rsoas hernia)**
O. Κερασίδου, Σ. Μπιτσιάνης, Κ. Ζαφαλής, Ν. Καραστεργίου, Δ. Καμπλιώνη, Σ. Συμεωνίδης, O. Ιωαννίδης, Ν. Ουζουνίδης, Ε. Κωτίδης, Σ. Αγγελόπουλος
Δ' Χειρουργική Κλινική, Ιατρική Σχολή, Αριστοτελείο Πανεπιστήμιο Θεσσαλονίκης, Γενικό Νοσοκομείο "Γ. Παπανικολάου", Θεσσαλονίκη
- E.A. 16** **Ρομποτική αποκατάσταση αριστερής λοξής βουβωνοκήλης (rTAPP) με απροσδόκητο εύρημα...Ουρητήρας είναι αυτός???**
Γ. Βλέτσας¹, Ι. Σπυριδάκης¹, Δ. Ράπτης¹, Χ. Νησωτάκης¹, Μ. Μελισσηνός¹, Ι. Καπίρης¹
¹251 ΓΝΑ
- E.A. 17** **Αδενοκαρκίνωμα σιγμοειδούς σε περιεσφιγμένη αριστερή οσχεοβουβωνοκήλη. Παρουσίαση περιστατικού και ανασκόπηση της βιβλιογραφίας**
Ι. Κουντούρη¹, Α. Κοταρέλα¹, Δ. Χατζήνας¹, Ι. Κατσαρέλας¹, Ν. Μπακάλης¹, Π. Δημάσης¹, Δ. Μανωλακάκη¹
¹Χειρουργική Κλινική, Γενικό Νοσοκομείο Κατερίνης
- E.A. 18** **Διαπύση ενδοκοιλιακού πλέγματος 12 χρόνια μετά την τοποθέτησή του: Παρουσίαση Περιστατικού**
Λ. Μπασμπανά¹, Ν. Γκιάτας¹, Δ. Μανωλακάκη¹
¹Γενικό Νοσοκομείο Κατερίνης
- E.A. 19** **Ρομποτικά υποβοηθούμενη αποκατάσταση βουβωνοκήλης (rTAPP)**
Γ. Βλέτσας¹, Ι. Σπυριδάκης¹, Δ. Ράπτης¹, Χ. Νησωτάκης¹, Μ. Μελισσηνός¹, Ι. Καπίρης¹
¹251 ΓΝΑ
- E.A. 20** **Λαπαροσκοπική αποκατάσταση πλάγιας κήλης. Η προσέγγιση της κλινικής μας**
Α. Χαμζίν¹, Χ. Θεοδωρόπουλος, Μ. Φρούντζας, Κ. Κωνσταντίνου, Θ. Ιωάννου, Κ. Τούτουζας, Δ. Θεοδώρου
¹First Propaedeutic Department Of Surgery, National And Kapodistrian University Of Athens, Hippokratration General Hospital

5^ο


ΠΑΝΕΛΛΗΝΙΟ ΣΥΝΕΔΡΙΟ ΕΛΛΗΝΙΚΗΣ ΕΤΑΙΡΕΙΑΣ ΚΗΛΗΣ



23-25 Φεβρουαρίου 2024

ΙΔΡΥΜΑ ΕΥΓΕΝΙΔΟΥ

- E.A. 21** **Υπερκυστική (supravesicular) βουβωνοκήλη. Σπάνια μορφή κήλης - Αλήθεια ή μύθος?**
Κ. Μανές¹, Φ. Σερέτης¹, Ν. Κοκορόσκος¹, Ν. Δαλαμάγκας¹, Ι. Ηλιάδης¹, Μ. Παπασταματίου¹
¹Χειρουργική / Κωνσταντοπούλειο Γ.Ν.Ν.Ιωνίας-Πατησίων
- E.A. 22** **E-TEP RIVES STOPPA αποκατάσταση μετεγχειρητικής κήλης M2-M4W2 (Video παρουσίαση)**
Δ. Ντουράκης^{1,2,3}, Χ. Ροΐδη⁴, Ε. Λίτινα³, D. Mozskowicz⁴
¹Division of Surgery, School of Medicine, European University Cyprus ²Μονάδα Ελάχιστα Επεμβατικής Χειρουργικής, Ιατρικό Αθηνών Κλινική Παλαιού Φαλήρου ³Ευρωκλινική Αθηνών ⁴Hôpital Louis Mourier, Assistance Publique Hôpitaux de Paris, France
- E.A. 23** **Λαπαροσκοπική αποκατάσταση ομφαλοκήλης και διάστασης ορθών κοιλιακών μυών με εξωπεριτοναϊκή προσπέλαση (e-TEP RS)**
P. Kapsampelis¹, M. Gaber¹, I.-A. Shah¹, I. Gerogiannis¹
¹Kingston Hospital NHS Foundation Trust
- E.A. 24** **Συμφυτικός ειλέος μετά από πλαστική αποκατάσταση κήλης Spiegel με χρήση ενδοπεριτοναϊκού πλέγματος**
Π. Γιόγγα, Α. Ιωαννίδης, Γ. Τζίκος, Α. Ζαταγιάς, Σ. Πανίδης, Δ. Παραμυθιώτης, Α. Μιχαλόπουλος
Α' Προπαιδευτική Χειρουργική Κλινική Α.Π.Θ., Πανεπιστημιακό Γενικό Νοσοκομείο Θεσσαλονίκης «ΑΧΕΠΑ»
- E.A. 25** **Αυτόματο αιμάτωμα λαγονοφοΐτη μύος μετά από λαπαροσκοπική αποκατάσταση ομφαλοκήλης - Παρουσίαση Περιστατικού**
Ν. Ιωαννίδης¹, Μ.-Φ. Κεστεκίδου¹, Κ. Ιωαννίδης¹, Ε. Περδικάκης², Α. Αποστόλου¹, Κ. Μηλιάς¹
¹Α' Χειρουργική Κλινική, 424 Γενικό Στρατιωτικό Νοσοκομείο Εκπαίδευσης, Θεσσαλονίκη ²Τμήμα Επεμβατικής Ακτινολογίας, 424 Γενικό Στρατιωτικό Νοσοκομείο Εκπαίδευσης, Θεσσαλονίκη
- E.A. 26** **Λαπαροσκοπική vs ανοικτή προσπέλαση για την αποκατάσταση βουβωνοκηλών άμφω: μακροχρόνια αποτελέσματα**
Γ. Κουκούλης¹, Χ.-Χ. Κόλλα¹, Ε. Γαβριήλ¹, Δ. Γερογιάννης¹, Ι. Κούτρα¹, Α. Πίττα¹, Α. Κολοβός¹, Κ. Μπούλιαρης¹, Μ. Ευθυμίου¹
¹Γενικό Νοσοκομείο Λάρισας, «Κουτλιμπάνειο και Τριανταφύλλειο»
- E.A. 27** **Ανεύρεση υδροκήλης του nucκ διεγχειρητικά. Παρουσίαση περιστατικού και ανασκόπηση της βιβλιογραφίας**
Ι. Κουντούρη¹, Δ. Χατζήνας¹, Α. Κοταρέλα¹, Ι. Κατσαρέλας¹, Π. Δημάσης¹, Δ. Μανωλακάκη¹
¹Χειρουργική Κλινική, Γενικό Νοσοκομείο Κατερίνης



5^ο

ΠΑΝΕΛΛΗΝΙΟ ΣΥΝΕΔΡΙΟ ΕΛΛΗΝΙΚΗΣ ΕΤΑΙΡΕΙΑΣ ΚΗΛΗΣ




23-25 Φεβρουαρίου 2024

ΙΔΡΥΜΑ ΕΥΓΕΝΙΔΟΥ

ΕΛΕΥΘΕΡΕΣ ΑΝΑΚΟΙΝΩΣΕΙΣ III

- E.A. 28** **Interparietal Postoperative Hernia. Παρουσίαση 2 περιστατικών**
Σ. Παπαελευθερίου, Ν. Κόχυλας, Κ. Μπίκας, Β. Τσέλιου, Δ. Μαγγανάς
¹Δ' Χειρουργικό Τμήμα, ΓΝΑ «Ευαγγελισμός»
- E.A. 29** **Αυτόματη ρήξη λεπτού εντέρου εντός ομφαλοκήλης σε ασθενή με νοσογόνο παχυσαρκία, χωρίς εικόνα περισφιξης**
Μ. Ναθαναηλίδου¹, Ν. Φιλίππου¹, Ι. Χρυσικός¹, Ρ. Μουρελάτου¹
¹Β Χειρουργική Κλινική, 417 ΝΙΜΤΣ
- E.A. 30** **Η χρήση του συστήματος έλξης απονεύρωσης (fasciotens) στην αντιμετώπιση ανοιχτής κοιλίας: παρουσίαση περιστατικού**
Ο. Ιωαννίδης, Α. Θεοδώρου, Κ. Σιώζος, Ε. Ανεστιάδου, Γ. Γεμουσακάκης, Ε. Κωτίδης, Ι. Μαντζώρος, Σ. Συμεωνίδης, Σ. Μπιτσιάνης, Ν. Ουζουνίδης, Σ. Αγγελόπουλος
Δ' Χειρουργική Κλινική, Ιατρική Σχολή, Αριστοτελείο Πανεπιστήμιο Θεσσαλονίκης, Γενικό Νοσοκομείο "Γ. Παπανικολάου", Θεσσαλονίκη, Α' Χειρουργική Κλινική Πανεπιστημίου Αθηνών, Ιπποκράτειο
- E.A. 31** **Αποκατάσταση μετεγχειρητικής κήλης κάτωθεν της ξιφοειδούς απόφυσης με τοποθέτηση ενδοπεριτοναϊκού πλέγματος και με συνδυαστική χρήση καθηλωτικών (tacks) και κόλλας - Παρουσίαση περιστατικών**
Μ.-Φ. Κεστεκίδου, Α. Χασιώτης, Δ. Καρύδης, Κ. Ιωαννίδης, Μ. Πολυζώνης, Κ. Μηλιάς
¹Α' Χειρουργική, 424 ΓΣΝΕ
- E.A. 32** **Βιντεοπροβολή Λαπαροσκοπικής Αποκατάστασης διαφόρων ειδών (ευθεία-λοξή -υποτροπή) βουβωνοκήλης (TAPP)**
Γ. Βλέτσας¹, Ι. Σπυριδάκης¹, Δ. Ράπτης¹, Χ. Νησωτάκης, Μ. Μελισσηνός¹, Ι. Καπίρης¹
¹251 ΓΝΑ
- E.A. 33** **Επείγουσα πλαστική αποκατάσταση περισφιγμένων κοιλοκηλών με Rives Stoppa και TAR**
Γ. Κουκούλης¹, Ε. Γαβριήλ¹, Ε. Τζουβελέκας¹, Ε.-Γ. Μανσούρ-Κεσμετζής¹, Δ. Παπαγεωργούλη¹, Μ. Μπέη¹, Δ. Γερογιάννης¹, Κ. Μπούλιαρης¹, Μ. Ευθυμίου¹
¹Γενικό Νοσοκομείο Λαρίσας, «Κουτλιμπάνειο και Τριανταφύλλειο»
- E.A. 34** **Σύγκριση Διαπεριτοναϊκής με την Ανοικτή μέθοδο για την αποκατάσταση της βουβωνοκήλης σε ασθενείς άνω των 65 ετών**
Ε. Δημητριάδης¹, Ε. Τρουλλινάκης¹, Μ. Βάρδας¹, Α. Χατζηγεωργίου¹, Ν. Μουδατσάκης¹
¹Γενικό Νοσοκομείο Λασιθίου



5°


ΠΑΝΕΛΛΗΝΙΟ ΣΥΝΕΔΡΙΟ ΕΛΛΗΝΙΚΗΣ ΕΤΑΙΡΕΙΑΣ ΚΗΛΗΣ



23-25 Φεβρουαρίου 2024

ΙΔΡΥΜΑ ΕΥΓΕΝΙΔΟΥ

- E.A. 35** **Πρωταρχική εμπειρία ανοιχτής αποκατάστασης παραστομιακής κήλης**
Σ. Λάσκου¹, Κ. Σαπαλίδης¹
¹Γ Χειρουργική Κλινική ΑΠΘ/ ΠΓΝΘ ΑΧΕΠΑ
- E.A. 36** **Αποκατάσταση ευμεγέθους κοιλιοκήλης με τεχνική peritoneal flap μαζί με βιντεοπροβολή και ανασκόπηση βιβλιογραφίας**
Μ.-Μ. Αντωναράκη¹, Μ. Σ. Κούρκουλος², Γ. Καφετζής³, Α. Κατράκης⁴
¹Φοιτήτρια Ιατρικής Σχολής του Πανεπιστημίου Αθηνών, Αθήνα ²Διευθυντής Χειρουργικής στο Τμήμα Παλινδρόμησης και Παχυσαρκίας της Ευρωκλινικής Αθηνών, Αθήνα ³Χειρουργός, Αθήνα ⁴Χειρουργός 251 ΓΝΑ, Αθήνα
- E.A. 37** **Λαπαροσκοπική αποκατάσταση βουβωνοκήλης TAPP: Μελέτη 90 περιπτώσεων στην κλινική μας**
Φ.-Μ. Ευαγγέλου, Μ. Κορναρόπουλος, Ε. Σταύρου, Ε. Βάσσιου, Ν. Πανάκος, Χ.-Α. Πολιτόπουλος, Γ. Γιαννόπουλος, Ν. Τζανάκης, Μ. Χατζηπέτρου
Β' Γενική Χειρουργική Κλινική, Γ.Ν. 'Ασκληπίειο' Βούλας
- E.A. 66** **Ο ρόλος της προφυλακτικής χρήσης βραδέως/πλήρως απορροφήσιμου πλέγματος από P4HD σε ασθενείς υψηλού κινδύνου για εμφάνιση μετεγχειρητικής κοιλιοκήλης: η εμπειρία της κλινικής μας**
Γ. Χατζημαυρουδής, Τ. Παυλίδης, Ε. Μαρτζιβάνου, Μ. Λαζαρίδου, Α. Παπατζέλος, Α. Μπάτζιος, Μ. Βελικούδη, Σ. Ατματζίδης, Κ. Κηροπλάστης, Ι. Κουτελιδάκης, Β. Παπαζιώγας
Β' Χειρουργική Κλινική ΑΠΘ, ΓΝΘ "Γ. Γεννηματάς"

5^o

ΠΑΝΕΛΛΗΝΙΟ ΣΥΝΕΔΡΙΟ ΕΛΛΗΝΙΚΗΣ ΕΤΑΙΡΕΙΑΣ ΚΗΛΗΣ




23-25 Φεβρουαρίου 2024

ΙΔΡΥΜΑ ΕΥΓΕΝΙΔΟΥ

ΕΛΕΥΘΕΡΕΣ ΑΝΑΚΟΙΝΩΣΕΙΣ IV

- E.A. 39** **Παρουσίαση περιστατικού: Ευμεγέθης οσχεο-βουβωνοκήλη, λαπαροσκοπική αποκατάσταση TAPP + εκτομή μεκελίου απόφυσης (τυχαίο εύρημα) video-προβολή**
Π. Πρίγκουρης, Ι. Λάνδρου, Γ. Στραβοδήμος, Β. Τσέλιου, Σ. Κατσιμεντέ, Κ. Μπίκας, Δ. Ματσάγκος, Γ. Ταϊμπήρης, Δ. Μαγγανάς
Δ' Χειρουργική Κλινική, ΓΝΑ ΕΥΑΓΓΕΛΙΣΜΟΣ
- E.A. 40** **Λαπαροσκοπική πλαστική αποκατάσταση βουβωνοκηλών: Η πρώιμη εμπειρία της Πανεπιστημιακής Χειρουργικής Κλινικής του Π.Γ.Ν.Ιωαννίνων**
Γ. Κυροχρήστου¹, Π. Δρόσου¹, Β. Χατζής¹, Π. Βουζούνης¹, Δ. Σαΐνη¹, Γ. Λιανός¹, Β. Τάτσης¹, Μ. Μήτσης¹
¹Πανεπιστημιακή Χειρουργική Κλινική, Πανεπιστημιακό Γενικό Νοσοκομείο Ιωαννίνων
- E.A. 41** **Αξιολόγηση ποιότητας ζωής ασθενών με προφυλακτική τοποθέτηση πλέγματος για αποφυγή μετεγχειρητικής κήλης**
Α. Χαμζίν¹, Π. Θεοδώρου, Θ. Ιωάννου, Γ. Γαλύφος, Ν. Μιχαλόπουλος, Κ. Τούτουζας, Δ. Θεοδώρου
¹Α' Προπαιδευτική Πανεπιστημιακή Χειρουργική Κλινική, Γ.Ν.Α. Ιπποκράτειο
- E.A. 42** **Προοπτική, συγκριτική μελέτη ενός κέντρου, ανοικτής προσθίας πλαστικής (Lichtenstein) vs ανοικτής οπισθίας (προπεριτοναϊκής)**
Κ. Μανές¹, Μ. Παπασταματίου¹
¹Χειρουργική / Κωνσταντοπούλειο Γ.Ν.Ν.Ιωνίας-Πατησίων
- E.A. 43** **Ρομποτική αποκατάσταση πολύπλοκης ευ μεγέθους κοιλιοκήλης - διαχείριση ασθενούς**
Μ.-Μ. Αντωναράκη¹, Μ. Σ. Κούρκουλος², Γ. Καφετζής³, Α. Κατράκης⁴
¹Φοιτήτρια Ιατρικής Σχολής του Πανεπιστημίου Αθηνών, Αθήνα ²Διευθυντής Χειρουργικής στο Τμήμα Παλινδρόμησης και Παχυσαρκίας της Ευρωκλινικής Αθηνών, Αθήνα ³Χειρουργός, Αθήνα ⁴Χειρουργός 251 ΓΝΑ, Αθήνα
- E.A. 44** **Λαπαροσκοπική αποκατάσταση βουβωνοκήλης με εξωπεριτοναϊκή προσπέλαση (TEP) σε ασθενή με εγκεφαλική παράλυση και δυσκαμψία**
A. Nanda, C. Rao, I. Gerogiannis
Department of Surgery, Kingston Hospital NHS Foundation Trust, Kingston upon Thames, London, United Kingdom
- E.A. 45** **Η αντιμετώπιση συριγγίου βουβωνικής χώρας έναν χρόνο μετά από πλαστική αποκατάσταση βουβωνοκήλης. Παρουσίαση περιστατικού**
Ι. Κατσαρέλας, Α. Κοταρέλα, Δ. Χατζήνας, Μ. Γαλάνη, Π. Δημάσης, Μ. Χανδόλιας, Δ. Μανωλακάκη
Γενικό Νοσοκομείο Κατερίνης, Χειρουργική Κλινική



5^ο

ΠΑΝΕΛΛΗΝΙΟ ΣΥΝΕΔΡΙΟ ΕΛΛΗΝΙΚΗΣ ΕΤΑΙΡΕΙΑΣ ΚΗΛΗΣ



23-25 Φεβρουαρίου 2024

ΙΔΡΥΜΑ ΕΥΓΕΝΙΔΟΥ

- E.A. 46** **Ύψιμο ενδοκοιλιακό και εξωπεριτοναϊκό απόστημα σε ασθενή με ιστορικό αποκατάστασης λοξής βουβωνοκήλης με χρήση κώνου προ 11 ετών (mesh plug repair)**
E. Δούμκου¹, Γ. Τζίκος, Ι. Ιντζίδης, Δ. Τσαλκατίδου, Α. Ζαταγιάς, Α. Μιχαλόπουλος
Α' Προπαιδευτική Χειρουργική Κλινική, ΠΓΝΘ ΑΧΕΠΑ, Αριστοτέλειο Πανεπιστήμιο Θεσσαλονίκης
- E.A. 47** **Η χρήση βιολογικής κόλλας στην καθήλωση του πλέγματος και στη σύγκλειση του περιτοναίου στην TAPP. Αξιολόγηση αποτελεσμάτων και tips and tricks στη χρήση της**
N. Κόχυλας, Σ. Παπαελευθερίου, Γ. Σερετάκης, Δ. Μαγγανάς
Δ' Χειρουργικό Τμήμα, ΓΝΑ «Ευαγγελισμός»
- E.A. 48** **Επαναπροσδιορίζοντας τις βουβωνοκήλες: Ευθεία κήλη επί τα εκτός των κάτω επιγαστρικών αγγείων...**
X. Θεοδωρόπουλος¹, Λ. Κουρτίδης¹, Μ. Τσιβγούλη¹, Δ. Ντρίκου¹, Μ. Λαζαράς¹, Ε. Μαρκάκη¹, Μ. Καραμάνης¹, Π. Δικαϊάκος¹, Χ. Ιορδάνου¹, Γ. Αγιομαμίτης¹
¹Α' Χειρουργική Κλινική - Λαπαροσκοπική Μονάδα, «Τζάνειο» Γενικό Νοσοκομείο Πειραιώς
- E.A. 49** **Το προεγχειρητικό άγχος ως παράγοντας κινδύνου μετεγχειρητικής εμφάνισης επίσχεσης ούρων μετά από πλαστική αποκατάσταση βουβωνοκήλης υπό ραχιαία αναισθησία**
E. Τζουβελέκας¹, Ε.-Γ. Μανσούρ-Κεσμετζής¹, Δ. Παπαγεωργούλη¹, Μ. Μπέη¹, Α. Μπακάλης¹, Κ. Μπούλιαρης¹, Κ. Τεπετές², Μ. Ευθυμίου¹, Γ. Κουκούλης¹
¹Γενικό Νοσοκομείο Λαρίσας, «Κουτλιμπάνειο και Τριανταφύλλειο», ²Πανεπιστημιακό Γενικό Νοσοκομείο Λάρισας
- E.A.50** **Λαπαροσκοπική διακοιλιακή αποκατάσταση Σπιγγέλειου κήλης και συνοδό άμφω βουβωνοκηλών**
Α. Χαμζίν¹, Χ. Θεοδωρόπουλος, Κ. Στυλιανάκη, Α. Τριανταφύλλου, Θ. Ιωάννου, Ν. Μιχαλόπουλος, Κ. Τούτουζας, Δ. Θεοδώρου
¹Α' Προπαιδευτική Πανεπιστημιακή Χειρουργική Κλινική, Γ.Ν.Α. Ιπποκράτειο
- E.A. 51** **Αποκατάσταση βουβωνοκήλης με τοπική αναισθησία- Η εμπειρία της κλινικής μας**
E. Βάσσιου¹, Μ. Κορναρόπουλος¹, Φ.-Μ. Ευαγγέλου¹, Ν. Πανάκος¹, Χ.-Α. Πολιτόπουλος¹, Α. Τριανταφύλλου¹, Μ. Τσαγκάρης², Ν. Τζανάκης¹, Μ. Χατζηπέτρου¹
¹Β Χειρουργική Κλινική, Γενικό Νοσοκομείο Ασκληπιείο Βούλας ²Αναισθησιολογικό Τμήμα, Γενικό Νοσοκομείο Ασκληπιείο Βούλας
- E.A 53** **Αντιμετώπιση Ευμεγεθών Κοιλιοκηλών με την Τεχνική του Οπισθίου Διαχωρισμού (TAR)**
E. Δημητριάδης¹, Ε. Τρουλλινάκης¹, Χ. Εργατίδου¹, Α.-Α. Γιατζάκη¹, Ν. Μουδατσάκης¹
¹Γενικό Νοσοκομείο Λασιθίου



E.A. 67

Ταυτόχρονη ενδοσκοπική αποκατάσταση αμφοτερόπλευρης βουβωνοκήλης και κήλης spiegel δεξιά με πλήρως εξωπεριτονιακή προσπέλαση (TEP): βιντεοπαρουσίαση

E. Μαρτζιβάνου, Τ. Παυλίδης, Κ. Γώττη, Μ. Λαζαρίδου, Δ. Τσομπάνης, E. Κυριακίδου, Δ. Ράπτης, Κ. Κηροπλάστης, Β. Παπαζιώγας, Γ. Χατζημαουρούδης
Β' Χειρουργική Κλινική ΑΠΘ, ΓΝΘ "Γ. Γεννηματάς"

E.A. 68


Ρομποτική ΕΤΕΡ: Μια ξεχωριστή, ασφαλής και αποτελεσματική επιλογή για την ταυτόχρονη αντιμετώπιση ομφαλοκήλης, επιγαστρικής κήλης και διαστάσης λευκής γραμμής: βιντεοπαρουσίαση

Τ. Παυλίδης, Γ. Κοτορένη, Δ. Τσομπάνης, Γ. Χατζημαουρούδης
Κέντρο Σύνθετων Κηλών & Ανακατασκευής Κοιλιακών Τοιχωμάτων, Ιατρικό Διαβαλκανικό Θεσσαλονίκης, Β' Χειρουργική Κλινική ΑΠΘ

E.A. 69

Ρομποτική TAR: Μια απαιτητική, ασφαλής και αποτελεσματική επιλογή για την αντιμετώπιση ευμεγεθών κοιλιοκηλών: βιντεοπαρουσίαση

Τ. Παυλίδης, Γ. Κοτορένη, Δ. Τσομπάνης, Γ. Χατζημαουρούδης
Κέντρο Σύνθετων Κηλών & Ανακατασκευής Κοιλιακών Τοιχωμάτων, Ιατρικό Διαβαλκανικό Θεσσαλονίκης, Β' Χειρουργική Κλινική ΑΠΘ

5^o

ΠΑΝΕΛΛΗΝΙΟ ΣΥΝΕΔΡΙΟ ΕΛΛΗΝΙΚΗΣ ΕΤΑΙΡΕΙΑΣ ΚΗΛΗΣ



23-25 Φεβρουαρίου 2024

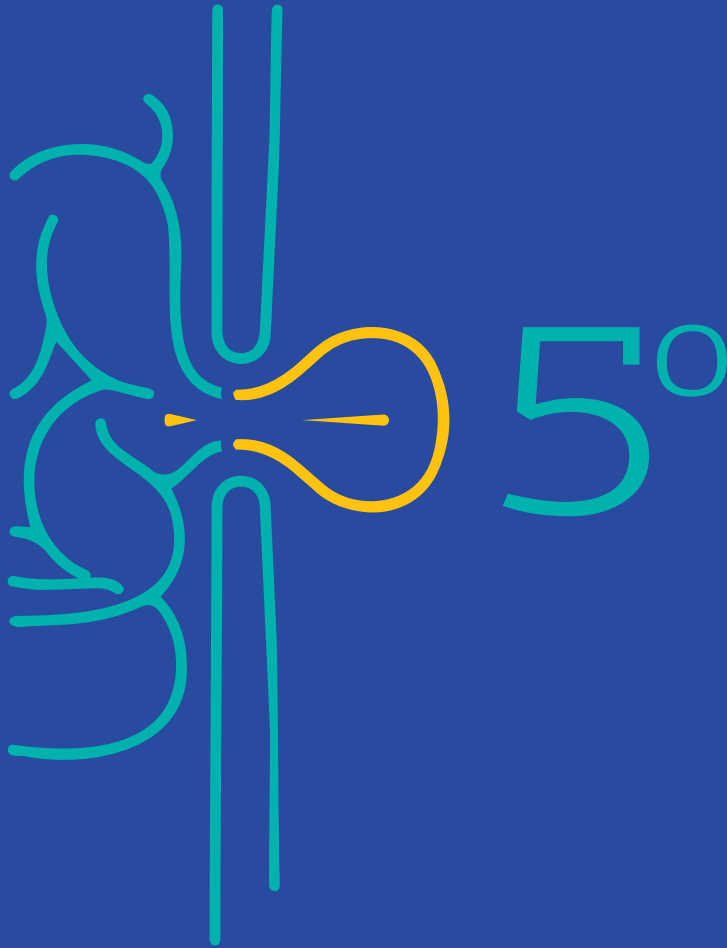
ΙΔΡΥΜΑ ΕΥΓΕΝΙΔΟΥ

ΕΛΕΥΘΕΡΕΣ ΑΝΑΚΟΙΝΩΣΕΙΣ V

- E.A. 54** **Η επίδραση της πανδημίας COVID-19 στα εκλεκτικά χειρουργεία βουβωνοκήλης: Η εμπειρία ενός κέντρου**
Ι. Κατσαρός¹, Α. Σκάρπας², Β. Κυριακίδης², Ε. Βαφείας³, Χ. Φλώρος², Κ. Αθανασίου², Α. Κυριακίδης²
¹Α' Χειρουργική Κλινική, ΓΝΑ Λαϊκό, ²Χειρουργική Κλινική, Γ.Ν. Αμφισσας, ³Χειρουργική Κλινική ΕΣΥ, Γ.Ν.Α. «Ιπποκράτειο»
- E.A. 55** **Σύγχρονη λαπαροσκοπική αποκατάσταση βουβωνοκήλης. Από την αρχική εκπαίδευση των ειδικευομένων στην απόλυτη εφαρμογή της τεχνικής σε μια χειρουργική κλινική στο ΕΣΥ**
Λ. Κουρτίδης¹, Ι. Παπαζαχαρίας¹, Α. Καλλιγιάς¹, Κ. Νεοκλέους¹, Δ. Ντρίκου¹, Μ. Λαζαράς¹, Μ. Καραμάνης¹, Δ. Μαργαρίτης¹, Ε. Κουρουμπάς¹, Χ. Ιορδάνου¹, Γ. Αγιωματίτης¹
¹Α' Χειρουργική Κλινική - Λαπαροσκοπική Μονάδα, «Τζάνειο» Γενικό Νοσοκομείο Πειραιώς
- E.A. 56** **Ευμεγέθεις διαφραγματοκήλες και παλινδρομική νόσος. Η τελειοποίηση της χειρουργικής τεχνικής μέσα από την εμπειρία μιας χειρουργικής κλινικής του ΕΣΥ**
Ι. Παπαζαχαρίας¹, Χ. Θεοδωρόπουλος¹, Α. Καλλιγιάς¹, Κ. Νεοκλέους¹, Μ. Τσιβγούλη¹, Ε. Μαρκάκη¹, Δ. Μαργαρίτης¹, Π. Δικαϊάκος¹, Ε. Κουρουμπάς¹, Γ. Αγιωματίτης¹
¹Α' Χειρουργική Κλινική - Λαπαροσκοπική Μονάδα, «Τζάνειο» Γενικό Νοσοκομείο Πειραιώς
- E.A.57** **Paradigm Shift στην αντιμετώπιση κηλών κοιλιακού τοιχώματος. Αρχικά αποτελέσματα οπισθομυϊκής αποκατάστασης (Retromuscular-sublay technique) και πλαστικής αποκατάστασης κατά TAR (απελευθέρωση εγκάρσιου κοιλιακού μυός)**
Π. Δρόσου, Γ. Κυροχρήστου, Ν. Γεωργίου, Κ. Ελευθεριάδης, Χ.-Ε. Ζούνη, Β. Τάτσης, Γ. Λιανός, Μ. Μήτσης
Πανεπιστημιακή Χειρουργική Κλινική, Πανεπιστημιακό Γενικό Νοσοκομείο Ιωαννίνων
- E.A. 58** **Ρομποτική διακοιλιακή προπεριτοναϊκή αποκατάσταση σύγχρονης ομφαλοκήλης και επιγαστρικής κήλης (rTAPP - Transabdominal Preperitoneal Prosthetic Hernia Repair)**
Χ. Σπυρόπουλος¹, Α. Αντωνόπουλος¹, Ρ. Μακρή¹, Κ. Τσιμιδάκης¹
¹Γ' Χειρουργική Κλινική Metropolitan General
- E.A. 59** **Τοποθέτηση πλέγματος στα σκέλη του διαφράγματος κατά τη χειρουργική αντιμετώπιση διαφραγματοκηλών. Κλινικά αποτελέσματα σειράς ασθενών μας και ανασκόπηση βιβλιογραφίας**
Ε. Κίτσου, Κ. Σάλιαρης, Ι. Καρίκης, Ν. Πάχος, Σ. Κατσιλά, Κ. Κακούνης, Σ. Τριανταφύλλου, Β. Ξηρομερίτου, Δ. Θεοδώρου
Α' Προπαιδευτική Πανεπιστημιακή Χειρουργική Κλινική, Γενικό Νοσοκομείο Αθηνών Ιπποκράτειο

ΠΑΝΕΛΛΗΝΙΟ ΣΥΝΕΔΡΙΟ ΕΛΛΗΝΙΚΗΣ ΕΤΑΙΡΕΙΑΣ ΚΗΛΗΣ


- E.A. 60** **Η αντιμετώπιση των κηλών της βουβωνικής περιοχής σε δευτεροβάθμιο νοσοκομείο της περιφέρειας σε επείγουσα και τακτική βάση**
Κ.-Μ. Λιώσης¹, Π. Πατίας¹, Ε. Παπαδημα¹, Κ. Κουμαρελας¹, Η. Αναστασιάδης¹, Σ. Μουρταρακος¹, Ι. Μασσαλης¹
¹Κλινική Χειρουργικής Γενικό Νοσοκομείο Ναυπλίου
- E.A. 61** **Λαπαροσκοπική αποκατάσταση M3W2 κοιλιοκήλης, οπισθίως του ορθού κοιλιακού με διεγχειρητική τάνυση της απονεύρωσης**
Π.-Ι. Χρυσοχέρης¹, Π. Τζαρδής¹, Μ. Εμμανουηλίδης¹, Α. Μαθιουλάκη¹, Α. Θεοδώρου¹, Ε. Μπακαλίνης¹
¹Α' Χειρουργική Κλινική, Δ.Θ.Κ.Α. Υγεία
- E.A. 62** **Λαπαροσκοπική αντιμετώπιση απόφραξης του παχέος εντέρου, λόγω κήλης του τρήματος του Winslow**
P. Kapsampelis, J. Saunders, D. Prce, I. A. Shah, I. Gerogiannis
Kingston Hospital NHS Foundation Trust
- E.A. 63** **Εφαρμογή τεχνητής νοημοσύνης στη χειρουργική κηλών κοιλιακού τοιχώματος**
Ε. Μπακαλίνης¹, Ε. Κολορίζος², Θ. Χωραττά², Α. Ευσταθίου², Κ. Ντάτσης²
¹Γ.Ν.Α. Κοργιαλένιο- Μπενάκειο Ε.Ε.Σ., ²Γ.Α.Ν.Π. «Μεταξά»
- E.A. 64** **Η εφαρμογή της τεχνικής του οπισθίου διαχωρισμού με την απελευθέρωση του εγκάρσιου κοιλιακού μυός (TAR) σε σύνθετες κοιλιοκήλες: η εμπειρία μας**
Χ. Σπυρόπουλος¹, Α. Αντωνόπουλος¹, Ρ. Μακρή¹, Κ. Τσιμιδάκης¹
¹Γ' Χειρουργική Κλινική Metropolitan General
- E.A. 65** **Παράγοντες ανάπτυξης μετεγχειρητικής κήλης σε ασθενείς με νεοπλασματική νόσο**
Ε. Κολορίζος¹, Θ. Χωραττά¹, Ν. Βασιλείου¹, Ε. Μπακαλίνης², Ν. Κοπανάκης¹, Β. Τσελεπίδης¹, Κ. Ντάτσης¹
¹Γ.Α.Ν.Π. «Μεταξά», ²Γ.Ν.Α. Κοργιαλένιο - Μπενάκειο Ε.Ε.Σ.
- E.A. 70** **Ανοικτή αποκατάσταση σπάνιας ευμεγεθούς συμπτωματικής διαφραγματοκήλης bochdalek με τοποθέτηση πλέγματος: Παρουσίαση περιστατικού**
Ε. Κυριακίδου, Ν. Μπεράτζε, Τ. Παυλίδης, Ε. Γκιμίσση, Ε. Μπέλλου, Α. Μήτσας, Δ. Ράπτης Σ. Ατματζίδης, Γ. Γαρίτσος, Γ. Χατζημαυρουδής, Β. Παπαζιώγας
Β' Πανεπιστημιακή Χειρουργική Κλινική, ΓΝΘ «Γ. Γεννηματάς»



E-POSTERS

ΠΑΝΕΛΛΗΝΙΟ ΣΥΝΕΔΡΙΟ ΕΛΛΗΝΙΚΗΣ ΕΤΑΙΡΕΙΑΣ ΚΗΛΗΣ

- P 1** **Αποκατάσταση μετεγχειρητικής κήλης με τη μέθοδο eTEP**
A. Λυκογιάννη-Βεργουλίδου
Ιδιωτικό Ιατρείο
- P 2** **Πλαστική αποκατάσταση κοιλιοκηλών με πλέγμα και λοιμώξεις**
**A. Παπαδόπουλος, E. Μπαρκολιάς¹, B. Νικολάου¹, K. Ζάκκας¹, I. Λάβδας¹,
Γ. Καρακαϊδός¹, Γ. Προβιάς¹, Γ. Μακρή¹, Θ. Κάντας¹, Γ. Μεϊμάρης¹**
¹A' Χειρουργικό Τμήμα, ΓΝ Νίκαιας
- P 3** **Χειρουργικές τεχνικές αποκατάστασης ομφαλοκήλης στην Κλινική μας**
**A. Παπαδόπουλος¹, B. Νικολάου¹, E. Μπαρκολιάς¹, A. Τατά¹, A. Καλογεροπούλου¹,
Π. Ράμμος¹, A. Καραμπελα¹, N. Προβατά¹, Π. Γεωργαλής¹, Γ. Μεϊμάρης¹**
¹A' Χειρουργικό Τμήμα, ΓΝ Νίκαιας
- P 4** **Νεότερες κατευθυντήριες οδηγίες στην αντιμετώπιση κήλης μέσης γραμμής**
Π. Λαγομιτζής¹, Π. Λαγομιτζής²
¹Γενικό Νοσοκομείο Μολάων, ²Γενικό Νοσοκομείο Μολάων
- P 5** **Αποφρακτική ουροπάθεια λόγω ευμεγέθους βουβωνοκήλης**
**A. Χαμζίν¹, K. Σάλιαρης, K. Στυλιανάκη, Π. Θεοδώρου, Θ. Ιωάννου, K. Τούτουζας,
Δ. Θεοδώρου**
¹A' Προπαιδευτική Πανεπιστημιακή Χειρουργική Κλινική, Γ.Ν.Α. Ιπποκράτειο
- P 6** **Οξύς μετεγχειρητικός πόνος μετά από αποκατάσταση πολύπλοκης μετεγχειρητικής κήλης με την τεχνική του οπίσθιου διαχωρισμού**
**Δ. Χατζοπούλου, A. Χαμζίν¹, K. Στυλιανάκη, Σ. Σπηλιοτόπουλος, Γ. Ματθαίου,
Θ. Ιωάννου, N. Μιχαλόπουλος, K. Τούτουζας, Δ. Θεοδώρου**
¹A' Προπαιδευτική Πανεπιστημιακή Χειρουργική Κλινική, Γ.Ν.Α. Ιπποκράτειο
- P 7** **Κοιλιακό άλγος λόγω παραδωδεκαδακτυλικής κήλης. Παρουσίαση περιστατικού**
**Θ. Ιωάννου, A. Χαμζίν¹, Δ. Χρυσικός, K. Κωνσταντίνου, K. Τούτουζας,
Δ. Θεοδώρου**
¹A' Προπαιδευτική Πανεπιστημιακή Χειρουργική Κλινική, Γ.Ν.Α. Ιπποκράτειο
- P 8** **Αποκατάσταση ευμεγέθους μετεγχειρητικής κήλης σε μεταμοσχευμένο ασθενή με ειλεό. Παρουσίαση περιστατικού**
**Θ. Ιωάννου, A. Χαμζίν¹, K. Στυλιανάκη, Π. Θεοδώρου, K. Κωνσταντίνου,
N. Μιχαλόπουλος, K. Τούτουζας, Δ. Θεοδώρου**
¹A' Προπαιδευτική Πανεπιστημιακή Χειρουργική Κλινική, Γ.Ν.Α. Ιπποκράτειο
- P 9** **Περιεγχειρητική επικουρική χορηγήση κλοξακιλλίνης στη λαπαροσκοπική αποκατάσταση (tapp) κήλων κοιλιακού τοιχώματος: προδρομα αποτελέσματα εξαμηνιαίας συστηματικής χρήσης**
Χ. Σερέτης¹, Γ. Ζάχαρης¹, A. Παπαγεωργοπούλου¹, N. Κολιού¹, Π. Αθανασόπουλος¹
¹Χειρουργική Κλινική, Γενικό Νοσοκομείο Πατρών "Ο Άγιος Ανδρέας"

5^o

ΠΑΝΕΛΛΗΝΙΟ ΣΥΝΕΔΡΙΟ ΕΛΛΗΝΙΚΗΣ ΕΤΑΙΡΕΙΑΣ ΚΗΛΗΣ




23-25 Φεβρουαρίου 2024

ΙΔΡΥΜΑ ΕΥΓΕΝΙΔΟΥ


- P 10** **Ανοικτή TAR για την Αποκατάσταση Ευμεγέθους Μετεγχειρητικής Κοιλιοκήλης: παρουσίαση περιστατικού**
Σ.-Χ. Λιάπης, Κ. Περιβολιώτης, Χ. Χατζηνικολάου, Α. Σταύρου, Δ. Λύτρας
«Αχιλλοπούλειο» Γενικό Νοσοκομείο Βόλου, Χειρουργική Κλινική, Πολυμέρη 134, Βόλος, Μαγνησία
- P 11** **Μετάβαση από την Ανοικτή στην Λαπαροσκοπική Δια-Κοιλιακή, Προ-Περιτοναϊκή Πλαστική Αποκατάσταση Βουβωνοκήλης (TAPP): μια αναδρομική κλινική μελέτη**
Σ.-Χ. Λιάπης, Κ. Περιβολιώτης, Χ. Χατζηνικολάου, Ν. Τσαντικός, Κ. Ψαριανός, Α. Μπαμίχα, Α. Σταύρου, Ό. Μαυρομάτη, Δ. Λύτρας
«Αχιλλοπούλειο» Γενικό Νοσοκομείο Βόλου, Χειρουργική Κλινική, Πολυμέρη 134, Βόλος, Μαγνησία
- P 12** **Αποκατάσταση μετατραυματικής κήλης με απορροφήσιμο συνθετικό πλέγμα (phasix)**
Σ. Μπαρέκα, Π. Γούλας, Α. Μεννή, Κ. Σαββόπουλος, Ι. Ιντζίδης, Α. Ζαταγιάς, Α. Ιωαννίδης, Α. Μιχαλόπουλος
Α' Προπαιδευτική Χειρουργική Κλινική, ΠΓΝΘ ΑΧΕΠΑ, Αριστοτέλειο Πανεπιστήμιο Θεσσαλονίκης
- P 13** **Ερυθρή επώδυνη μάζα βουβωνικής χώρας. Όχι πάντα περισφιγμένη βουβωνοκήλη**
Ε. Φαλίδας¹, Δ. Δάβρης¹, Β. Παπαντωνίου¹, Α. Αβραμοπούλου¹, Κ. Παλόγος¹
¹Χειρουργική Κλινική ΓΝ Χαλκίδας
- P 14** **Καθυστερημένη εκδήλωση αποστήματος μετά από αποκατάσταση βουβωνοκήλης με πλέγμα-Σχετίζεται με αυτοάνοσα νοσήματα ή την θεραπεία τους;**
Ε. Φαλίδας¹, Δ. Δάβρης¹, Β. Παπαντωνίου¹, Ο. Γκέκας¹, Κ. Παλόγος¹
¹Χειρουργική Κλινική ΓΝ Χαλκίδας
- P 15** **Ωθήκη με ενδομητρίωση σε βουβωνοκήλη. Ασυνήθιστο εύρημα**
Ε. Φαλίδας¹, Δ. Δάβρης¹, Β. Παπαντωνίου¹, Α. Παπαυγέρη¹, Κ. Παλόγος¹
¹Χειρουργική Κλινική ΓΝ Χαλκίδας
- P 16** **«Onlay» Αποκατάσταση Κοιλιοκήλης: Μια κλασική, διαχρονική επιλογή!**
Χ. Θεοδωρόπουλος, Α. Τριανταφύλλου, Γ. Ματθαίου, Τ. Τριανταφύλλου, Α. Χαμζίν, Ν. Μιχαλόπουλος, Δ. Θεοδώρου
Α' Προπαιδευτική Χειρουργική Κλινική, «Ιπποκράτειο» Γενικό Νοσοκομείο Αθηνών, Εθνικό & Καποδιστριακό Πανεπιστήμιο Αθηνών
- P 17** **Αποκατάσταση κηλών μετά από νεφρεκτομή με ενδοπεριτοναϊκό πλέγμα P4HB**
Δ. Κρόκου, Δ. Παραμυθιώτης, Α. Βουχάρα, Α. Χόρτη, Κ. Κατσιαφλιάκα, Α. Ζαταγιάς, Α. Μιχαλόπουλος
Πανεπιστημιακό Νοσοκομείο Θεσσαλονίκης ΑΧΕΠΑ

ΠΑΝΕΛΛΗΝΙΟ ΣΥΝΕΔΡΙΟ ΕΛΛΗΝΙΚΗΣ ΕΤΑΙΡΕΙΑΣ ΚΗΛΗΣ

- P 18** **VENTRAL HERNIA REPAIR: Σύγκριση Ανοιχτών vs Ελάχιστα Επεμβατικών Τεχνικών και Κατευθυντήριες Οδηγίες**
Ε. Ζούρος^{1,2}, Β. Χαραλαμπίκης²
¹251 ΓΝΑ, ²Ερρίκος Ντυνάν Hospital Center
- P 19** **Λαπαροσκοπική αποκατάσταση κηλών κοιλιακού τοιχώματος: αρχική εμπειρία & πρόδρομα αποτελέσματα χειρουργικής κλινικής γενικού νοσοκομείου Πατρών**
Χ. Σερέτης¹, Γ. Ζάχαρης¹, Α. Παπαγεωργοπούλου¹, Ν. Κολιού¹, Π. Αθανασόπουλος¹
¹Χειρουργική Κλινική, Γενικό Νοσοκομείο Πατρών "Ο Άγιος Ανδρέας"
- P 20** **Ολικώς εξωπεριτοναϊκή ενδοσκοπική αποκατάσταση κηλών της βουβωνικής χώρας (TEP) με χρήση συνθετικού πλέγματος, χωρίς μηχανική καθήλωση**
Χ. Σπυρόπουλος¹, Α. Αντωνόπουλος¹, Ρ. Μακρή¹, Κ. Τσιμιδάκης¹
¹3η Χειρουργική Κλινική, Κέντρο Αριστείας Χειρουργικής Κηλών (SRC accredited), Νοσοκομείο Metropolitan General
- P 21** **Μετανάστευση ενδοκοιλιακού πλέγματος εντός του τελικού ειλεού. Ασυνήθιστο εύρημα σε αποκατάσταση υποτροπής μετεγχειρητικής κοιλιοκήλης**
Ε. Φαλίδας¹, Δ. Δάβρης¹, Β. Παπαντωνίου¹, Φ. Ψώχιας¹, Κ. Παλόγος¹
¹Χειρουργική Κλινική ΓΝ Χαλκίδας
- P 22** **Ομφαλοκήλη: Σύγκριση Λαπαροσκοπικής και Ανοιχτής Αποκατάστασης με Πλέγμα και Τεχνικής Mayo**
Ν. Πανάκος, Μ. Κορναρόπουλος, Φ.-Μ. Ευαγγέλου, Ε. Βάσιου, Χ.-Α. Πολιτόπουλος, Ε. Σταύρου, Ν. Τζανάκης, Ε. Κελλάρης, Γ. Γιαννόπουλος, Μ. Χατζηπέτρου
Β' Γενική Χειρουργική Κλινική, Γ.Ν. "Ασκληπιείο" Βούλας
- P 23** **Διετής αναδρομική μελέτη ασφάλειας και αποτελεσμάτων της αποκατάστασης βουβωνοκήλης με τοπική αναισθησία**
Σ. Μιχαηλίδου¹, Α. Τότσι¹, Ρ.-Θ. Λουίζος, Κ. Νικόπουλος¹, Χ. Παπαβασιλείου¹
¹Γ. Ν. Παπαγεωργίου
- P 24** **Πλαστική αποκατάσταση περισφιγμένης οσχεοκήλης σε μεταμοσχευμένο ασθενή με ορθοτοπικό μόσχευμα καρδιάς**
Μ. Μανιδάκη¹, Α. Καλλέα¹, Π. Κουφάκης², Σ. Αποστολάκη¹, Ν. Κατσούγκρης², Γ. Διακάκης³
¹Αναισθησιολογικό Τμήμα Γενικού Νοσοκομείου Χανίων ²Β' Χειρουργική Κλινική Γενικού Νοσοκομείου Χανίων ³Καρδιολογική Κλινική Γενικού Νοσοκομείου Χανίων
- P 25** **Ρομποτική αποκατάσταση μετεγχειρητικής οσφυϊκής κήλης**
Χ. Σπυρόπουλος¹, Α. Αντωνόπουλος¹, Ρ. Μακρή¹, Κ. Τσιμιδάκης¹
¹Γ' Χειρουργική Κλινική Metropolitan General



- P 26** **Παρουσίαση περιστατικού: Περίσφιξη χρόνιας μετατραυματικής διαφραγματοκήλης**
Ε. Μπακαλίνης¹, Ι. Πουρνάρα¹, Ε. Παπαδοπούλου¹, Δ. Κεφιλή¹, Χ. Αναστασιάδης¹, Κ. Ανυφαντή¹, Μ. Ζαβαλλής¹, Ε. Κρητικός¹, Η. Γκινιοσάτης¹
¹Κοργιαλένιο- Μπενάκειο Ε.Ε.Σ.
- P 27** **Λαπαροσκοπική αποκατάσταση μετεγχειρητικής ομφαλοκήλης με πλέγμα (IPOM plus) με τη χρήση ενός νέου πλήρως αρθρούμενου βελονοκάτοχου: παρουσίαση περιστατικού**
Α. Τσιάκα¹, Ε. Μπουρμπουτέλη¹, Φ. Στέφου¹, Γ. Μπεκάκος¹, Α. Ζαραφίδου¹, Γ. Μητσόπουλος¹, Ι. Σιάννης¹, Σ.-Α. Βεδεράκη¹, Φ. Κυραμαργιός¹, Ν. Ζαμπίτης¹, Α. Μαρίνης¹
¹Γ' Χειρουργική Κλινική/Τζάνειο Νοσοκομείο
- P 28** **Αντιμετώπιση ασθενούς με ταυτόχρονη παρουσία ευθείας βουβωνοκήλης, παρακυστικής κήλης (paravesical hernia), κήλης θυροειδούς τρήματος και μετεγχειρητικής κήλης: η αξία της λαπαροσκοπικής προσέγγισης στην ακριβή αναγνώριση του είδους των κηλών**
Δ. Τσαπραλής¹
¹Ιεράπετρας
- P 29** **Αστοχίες και συμπεράσματα κατά την καμπύλη εκμάθησης της λαπαροενδοσκοπικής αποκατάστασης βουβωνοκήλης με ολική εξωπεριτοναϊκή προσπέλαση (TEP) κατά την καμπύλη εκμάθησης**
Κ. Μπαξεβανίδου¹, Ι. Μαμαλούδης¹, Α. Βαλαρούτσος¹, Α. Τσιμπονίδης¹, Γ. Ζαχαρόπουλος¹, Κ. Πράτσας², Μ. Μπαρέκα², Ε. Αρναούτογλου², Γ. Τζοβάρης¹
¹Χειρουργική Κλινική / Πανεπιστημιακό Γενικό Νοσοκομείο Λάρισας, ²Αναισθησιολογική Κλινική / Πανεπιστημιακό Γενικό Νοσοκομείο Λάρισας
- P 30** **Κήλη Spiegel. Παρουσίαση 2 περιστατικών**
Ν. Κόχυλας, Σ. Παπαελευθερίου, Σ. Κατσιμεντέ, Δ. Μαγγανάς
Δ' Χειρουργικό Τμήμα, ΓΝΑ «Ευαγγελισμός»
- P 31** **Η εξέλιξη της αντιμετώπισης της βουβωνοκήλης στην post-COVID εποχή. Η εμπειρία της κλινικής μας**
Σ. Παπαελευθερίου, Ν. Κόχυλας, Δ. Ματσάγκος, Γ. Ταϊμπήρης, Δ. Μαγγανάς
Δ' Χειρουργικό Τμήμα, ΓΝΑ «Ευαγγελισμός»
- P 32** **Λαπαροενδοσκοπική αποκατάσταση βουβωνοκήλης με ολική εξωπεριτοναϊκή προσπέλαση υπό γενική αναισθησία σε ασθενείς με υποτροπή βουβωνοκήλης μετά από ανοιχτή αποκατάσταση. Παρουσίαση περιστατικών**
Ι. Μαμαλούδης¹, Α. Βαλαρούτσος¹, Κ. Μπαξεβανίδου¹, Γ. Ζαχαρόπουλος¹, Γ. Γαρουφαλής¹, Β. Αγορογιάννης¹, Κ. Πράτσας², Μ. Μπαρέκα², Ε. Αρναούτογλου², Δ. Ζαχαρούλης¹
¹Πανεπιστημιακό Γενικό Νοσοκομείο Λάρισας, Χειρουργική Κλινική ²Πανεπιστημιακό Γενικό Νοσοκομείο Λάρισας, Αναισθησιολογική Κλινική

5^o

ΠΑΝΕΛΛΗΝΙΟ ΣΥΝΕΔΡΙΟ ΕΛΛΗΝΙΚΗΣ ΕΤΑΙΡΕΙΑΣ ΚΗΛΗΣ



23-25 Φεβρουαρίου 2024

ΙΔΡΥΜΑ ΕΥΓΕΝΙΔΟΥ

P 33

Λαπαροενδοσκοπική αποκατάσταση υπερηβικής (M5) κοιλιοκήλης με ολική εξωπεριτοναϊκή προσπέλαση (e-TEP) υπό γενική αναισθησία. Παρουσίαση της εμπειρίας μας

Ι. Μαμαλούδης¹, Α. Βαλαρούτσος¹, Β. Αγορογιάννης¹, Κ. Μπαξεβανίδου¹, Χ.-Χ. Κόλλα¹, Γ. Ζαχαρόπουλος¹, Α. Τσικρίκα³, Β. Μούρκας², Μ. Μπαρέκα², Κ. Πράτσας², Ε. Αρναούτογλου², Γ. Τζοβάρης¹

¹Πανεπιστημιακό Γενικό Νοσοκομείο Λάρισας, Χειρουργική Κλινική ²Πανεπιστημιακό Γενικό Νοσοκομείο Λάρισας, Αναισθησιολογική Κλινική ³Πανεπιστημιακό Γενικό Νοσοκομείο Λάρισας, Ακτινολογικό Τμήμα

P 34

Λαπαροσκοπική αποκατάσταση περισφιγμένης μετεγχειρητικής κοιλιοκήλης σε τομή νεφρεκτομής με ενδοπεριτοναϊκή τοποθέτηση πλέγματος (IPOM) και χρήση ICG: παρουσίαση περιστατικού

Φ. Στέφου¹, Ε. Μπουρμπουτέλη¹, Γ. Μπεκάκος¹, Α. Ζαραφίδου¹, Α. Τσιάκα¹, Γ. Μητσόπουλος¹, Β. Γεωργιλάκη¹, Ι. Σιάννης¹, Σ.-Α. Βεδεράκη¹, Φ. Κυραμαργιός¹, Ν. Κουζάκος¹, Ν. Ζαμπίτης¹, Α. Μαρίνης¹

¹Γ Χειρουργική Κλινική/Τζάνειο Νοσοκομείο

P 35

Η εμπειρία μας στην ολικώς εξωπεριτοναϊκή λαπαροσκοπική αποκατάσταση (TEP) της βουβωνοκήλης

Ι. Σιάννης¹, Ε. Μπουρμπουτέλη¹, Σ.-Α.η Βεδεράκη¹, Α. Μαρίνης¹

¹Γ' Χειρουργική Κλινική/Τζάνειο Νοσοκομείο

P 36

Αντιμετώπιση νεκρωτικής κυτταρίτιδας έπειτα από αποκατάσταση μετεγχειρητικής κοιλιοκήλης – παρουσίαση περιστατικού

Ο. Ιωαννίδης, Κ. Ζαφαλής, Ο. Κερασίδου, Σ. Συμεωνίδης, Σ. Μπιτσιάνης, Δ. Κυζιρίδης, Μ.-Γ. Πραματευτάκης, Σ. Αγγελόπουλος

Δ' Χειρουργική Κλινική, Ιατρική Σχολή, Αριστοτελείο Πανεπιστήμιο Θεσσαλονίκης, Γενικό Νοσοκομείο "Γ. Παπανικολάου", Θεσσαλονίκη, Α' Χειρουργική Κλινική Πανεπιστημίου Αθηνών, Ιπποκράτειο

P 37

Ενδιαφέρουσα περίπτωση περισφιγμένης υδροκήλης- Κύστη Nuck

Ο. Ιωαννίδης, Ε. Ανεστιάδου, Ο. Κερασίδου, Κ. Σιώζος, Κ. Ζαφαλής, Σ. Συμεωνίδης, Ε. Κωτίδης, Ι. Ματζώρος, Σ. Αγγελόπουλος

Δ' Χειρουργική Κλινική, Ιατρική Σχολή, Αριστοτελείο Πανεπιστήμιο Θεσσαλονίκης, Γενικό Νοσοκομείο "Γ. Παπανικολάου", Θεσσαλονίκη

P 38

Αντιμετώπιση εντεροδερματικού συριγγίου έπειτα από αποκατάσταση μετεγχειρητικής κοιλιοκήλης μετά από τοποθέτηση πλέγματος ePTFE-παρουσίαση περιστατικού


Ο. Ιωαννίδης, Γ. Γεμουσακάκης, Ε. Γιαννίδης, Π. Χαριτίδης, Β. Φουτσιτζής, Σ. Συμεωνίδης, Σ. Μπιτσιάνης, Σ. Αγγελόπουλος

Δ' Χειρουργική Κλινική, Ιατρική Σχολή, Αριστοτελείο Πανεπιστήμιο Θεσσαλονίκης, Γενικό Νοσοκομείο "Γ. Παπανικολάου", Θεσσαλονίκη

- P 39** **Χειρουργική διόρθωση ανύψωσης διαφράγματος με χρήση πλέγματος P-4-HB. Σύγχρονη προσέγγιση για μια σπάνια κλινική οντότητα. Ανασκόπηση της βιβλιογραφίας**
Λ. Κουρτίδης¹, Α. Ζαταγιάς², Α. Ζευγαρίδης², Π. Γούλας², Γ. Αγιωματίτης¹, Σ. Αποστολίδης²
¹Α' Χειρουργική Κλινική - Λαπαροσκοπική Μονάδα, «Τζάνειο» Γενικό Νοσοκομείο Πειραιώς ²Α' Χειρουργική Κλινική, Ιατρικό Διαβαλκανικό Θεσσαλονίκης
- P 40** **Ελάχιστα επεμβατική αποκατάσταση κήλης με οπισθομυϊκή τοποθέτηση πλέγματος (e-TEP Rives-Stoppa): τεχνικά στοιχεία και άμεσα μετεγχειρητικά αποτελέσματα**
Δ. Ντουράκης^{1,2,3}, Ε. Λίτινα³, Χ. Ροΐδη⁴, Α. Γέμος², Π. Λαΐνας⁵, Κ. Γέμος²
¹Division of Surgery, School of Medicine, European University Cyprus ²Μονάδα Ελάχιστα Επεμβατικής Χειρουργικής, Ιατρικό Αθηνών Κλινική Παλαιού Φαλήρου ³Ευρωκλινική Αθηνών ⁴Hôpital Louis Mourier, APHP, France ⁵Metropolitan Hospital
- P 41** **Λαπαροσκοπική αποκατάσταση αμφοτερόπλευρης βουβωνοκήλης με εξωπεριτοναϊκή προσπέλαση (TEP) – How I Do it**
I. Gerogiannis¹
¹Λευκός Σταυρός – The Athens Clinic
- P 42** **Ένα ασυνήθιστο αίτιο εντερικής απόφραξης εντός μετεγχειρητικής κήλης - Appendicular tourniquet**
Α. Κουμενής¹, Θ. Πιπέρος², Α. Μανθάς², Α. Βαρλατζίδου², Ε. Νάννου³, Θ. Μαριόλης - Σαφάκος^{1,2,3}
¹Πανεπιστημιακή Χειρουργική Κλινική, Γ.Ο.Ν.Κ. «Οι Άγιοι Ανάργυροι», ²Χειρουργική Κλινική, Ευγενίδειο Θεραπευτήριο, ΕΚΠΑ, ³Εργαστήριο Ανατομίας, Ιστολογίας και Εμβρυολογίας, Τμήμα Νοσηλευτικής, ΕΚΠΑ
- P 43** **Αμφοτερόπλευρη περισφιγμένη μηροκήλη σε άντρα ασθενή – Ένα επείγων και εξαιρετικά σπάνιο κλινικό περιστατικό**
Α. Κουμενής¹, Θ. Πιπέρος², Α. Μανθάς², Α. Βαρλατζίδου², Ε. Νάννου³, Θ. Μαριόλης - Σαφάκος^{1,2,3}
¹Πανεπιστημιακή Χειρουργική Κλινική, Γ.Ο.Ν.Κ. «Οι Άγιοι Ανάργυροι», ²Χειρουργική Κλινική, Ευγενίδειο Θεραπευτήριο, ΕΚΠΑ, ³Εργαστήριο Ανατομίας, Ιστολογίας και Εμβρυολογίας, Τμήμα Νοσηλευτικής, ΕΚΠΑ
- P44** **Δύσκολη αποκατάσταση υποτροπιάζουσας κοιλιοκήλης σε ασθενή με προηγούμενο ενδοπεριτοναϊκό πλέγμα και κοιλιοπλαστική**
D. Prcce¹, M. Gaber¹, G. Bointas¹, I. Gerogiannis¹
¹Kingston Hospital NHS Foundation Trust
- P 45** **Τραυματική κήλη από τιμόνι (handlebar hernia) σε ενήλικα ποδηλάτη. Ένας σπάνιος τύπος κήλης κοιλιακού τοιχώματος**
Α. Σοβατζίδης¹, Σ. Σαλονικίδης¹, Κ. Καπουτζής¹, Λ. Κιτσικίδου¹, Α. Καρασακαλίδης¹
¹Χειρουργική Κλινική Γ.Ν. Πέλλας Ν.Μ. Παννισίων



- P 46** **Κήλη Amyand. Η εμπειρία της κλινικής μας στην αντιμετώπιση 2 περιστατικών**
Α. Σοβατζίδης¹, Κ. Λιγάσης¹, Σ. Σαλονικίδης¹, Ε. Ασπροδίνη¹, Α. Καρασακαλίδης¹
¹Χειρουργική Κλινική Γ.Ν. Πέλλας Ν.Μ. Γιαννιτσών
- P 47** **Λαπαροσκοπική αντιμετώπιση κηλών 2-5cm πρόσθιου κοιλιακού τοιχώματος. Η εμπειρία της κλινικής μας κατά την πενταετία 2019 - 2023**
Α. Σοβατζίδης, Κ. Λιγάσης, Κ. Καπουτζής, Σ. Σαλονικίδης, Α. Καρασακαλίδης
Χειρουργική Κλινική Γ.Ν.Πέλλας, Ν.Μ. Γιαννιτσών
- P 48** **Επείγουσα αποκατάσταση μη ανατασσίμενης μηροκήλης δεξιά σε άνδρα**
Μ. Μυλωνάς, Σ. Σταμοπούλου, Σ. Κριβάν
Β' Γενική Χειρουργική Γενικό Νοσοκομείο Αττικής ΚΑΤ
- P 49** **Λαπαροσκοπική αποκατάσταση κήλης Spiegel με ενδοπεριτοναϊκή προσπέλαση (TAPP)**
Π. Ζαμπάς, Σ. Σταμοπούλου, Σ. Κριβάν
Β' Γενική Χειρουργική Γενικό Νοσοκομείο Αττικής ΚΑΤ
- P 50** **Συστηματική ανασκόπηση γενετικών και περιβαλλοντικών παραγόντων υποτροπής κοιλιοκήλης**
Α. Αντώνογλου, Π. Ζαμπάς, Μ. Μυλωνάς, Σ. Σταμοπούλου, Σ. Κριβάν
Β' Γενική Χειρουργική Γενικό Νοσοκομείο Αττικής ΚΑΤ
- P 51** **Ευμεγέθης σεμινωματώδης όγκος όρχεως μιμούμενος οσχεοβουβωνοκήλη**
Α. Σοβατζίδης¹, Κ. Λιγάσης¹, Κ. Καπουτζής¹, Σ. Σαλονικίδης¹, Α. Καρασακαλίδης¹
¹Χειρουργική Κλινική Γ.Ν. Πέλλας Ν.Μ. Γιαννιτσών



**ΔΟΥΦΟΡΙΚΕΣ
ΣΥΝΕΔΡΙΕΣ**

Παρασκευή 23 Φεβρουαρίου 2024

Ωρα 09.00-17.00

ΑΙΘΟΥΣΑ Β

First Touch Suture & Hernia Workshop

Προεδρείο: **M. Rui Gonçaves, R. Marinho**

Με την Ευγενική Χορηγία της

Medtronic

Engineering the extraordinary

Σάββατο 24 Φεβρουαρίου 2024

Ωρα 09.00-11.00

ΑΙΘΟΥΣΑ Β

Incisional Hernia Prevention

Προεδρείο: **Π. Μπαγγέας, Ε. Πικουλής**

Ορθή τεχνική Λαπαροτομίας και Σύγκλησης
N. Μέμος

Ο ασθενής υψηλού ρίσκου
Δ. Λιναρδούτσος

Προφυλακτική χρήση πλέγματος
Γ. Χατζημαυρουδής

Με την Ευγενική Χορηγία της



Σάββατο 24 Φεβρουαρίου 2024

Ωρα 10.00-13.00

ΑΙΘΟΥΣΑ Γ

Simulation training workshop

Με την Ευγενική Χορηγία της

ETHICON

Σάββατο 24 Φεβρουαρίου 2024

Ωρα 12.30-13.30

ΑΙΘΟΥΣΑ Α

ΔΟΥΡΥΦΟΡΙΚΟ ΣΥΜΠΟΣΙΟ

Νεότερα Δεδομένα & Εξελίξεις στη Χειρουργική
Αντιμετώπιση της Κήλης

Προεδρείο: **Δ. Θεοδώρου, Γ. Χατζημαρουδής**

Θέση και καθήλωση πλέγματος στην χειρουργική
της κήλης

Π. Χρυσοχέρης

Αποκατάσταση κοιλιακού τοιχώματος σε έδαφος
πολύπλοκων κοιλιοκηλών

Α. Χαμζίν

Intraoperative fascial traction – Indication and one-
year-results in treating major abdominal wall defects

D. Berger

Η χρήση της συσκευής σταθεροποίησης και άμεσης
σύγκλισης ανοιχτής κοιλίας Fasciotens Abdomen για
την αντιμετώπιση των ασθενών με ανοικτή κοιλία

Ο. Ιωαννίδης

Με την Ευγενική Χορηγία της

Axion Health
Implants & Medical Devices Experts

Σάββατο 24 Φεβρουαρίου 2024

Ωρα 14.30-19.00

ΑΙΘΟΥΣΑ Γ

Simulation training workshop

Με την Ευγενική Χορηγία της

ETHICON

Κυριακή 25 Φεβρουαρίου 2024

Ωρα 09.00-14.00

ΑΙΘΟΥΣΑ Γ

Simulation training workshop

Με την Ευγενική Χορηγία της

ETHICON

Γενικές Πληροφορίες

Τόπος και Χρόνος Συνεδρίου

Αθήνα, Ίδρυμα Ευγενίδου
23-25 Φεβρουαρίου 2024

Επίσημη Γλώσσα

Η επίσημη γλώσσα είναι η Ελληνική. Οι διαλέξεις των ξένων προσκεκλημένων ομιλητών θα γίνουν στα Αγγλικά.

Μοριοδότηση

Η παρακολούθηση του επιστημονικού προγράμματος του 5^{ου} Πανελληνίου Συνεδρίου της Ελληνικής Εταιρείας Κήλης μοριοδοτήθηκε με **21** μόρια Συνεχιζόμενης Ιατρικής Εκπαίδευσης - CME Credit Points από τον Πανελλήνιο Ιατρικό Σύλλογο.

Εναρκτήρια Τελετή

Η Εναρκτήρια Τελετή θα πραγματοποιηθεί την Παρασκευή 23 Φεβρουαρίου 2024 και ώρα 19:30, στο αμφιθέατρο του Ίδρυματος Ευγενίδου

Κοκτέιλ Υποδοχής

Μετά την Εναρκτήρια Τελετή θα παρατεθεί Κοκτέιλ Υποδοχής για όλους τους Συνέδρους, στο Roof top του ξενοδοχείου Marriott Athens (δίπλα ακριβώς από το Ίδρυμα Ευγενίδου)

Κονκάρδες & Barcode

Παρακαλούνται οι σύνεδροι να φέρουν εμφανώς την κονκάρδα τους καθ' όλη τη διάρκεια του Συνεδρίου για την καταμέτρηση των ωρών παρακολούθησης (barcode).

Παρουσιάσεις ομιλιών

Οι αίθουσες θα είναι πλήρως εξοπλισμένες για προβολή μέσω Η/Υ και όλες οι παρουσιάσεις θα γίνουν μέσω της κεντρικής μονάδας του Συνεδρίου. Παρακαλούμε να παραδώσετε το υλικό σας στην τεχνική Γραμματεία, τουλάχιστον 45 λεπτά πριν την παρουσίασή σας ή την προηγούμενη μέρα για τις πρωινές συνεδρίες.

e-Posters

Τα e-posters θα προβάλλονται σε οθόνες καθ' όλη τη διάρκεια του Συνεδρίου στο φουαγιέ του Αμφιθεάτρου, όπου κάθε Σύεδρος θα έχει τη δυνατότητα να δει το poster που τον ενδιαφέρει.

Προφορικές Ανακοινώσεις

Η διάρκεια της κάθε παρουσίασης έχει οριστεί αυστηρά σε 8 λεπτά μαζί με τις ερωτήσεις - συζήτηση.

Application

Μέσω του συνεδριακού application μπορείτε να έχετε πρόσβαση στα εξής:

- Ημερήσιο αναλυτικό πρόγραμμα
- Εταιρικές Συνεδρίες
- Βιβλίο Περιλήψεων
- Ειδοποιήσεις και υπενθυμίσεις
- Χρήσιμες πληροφορίες



Τήρηση χρόνου παρουσιάσεων

Στο πλαίσιο της προσπάθειας μας για την αυστηρή τήρηση του προκαθορισμένου χρόνου του προγράμματος όλες οι αίθουσες είναι εξοπλισμένες με χρονόμετρο. Παρακαλούνται οι ομιλητές να τηρούν τον διαθέσιμο χρόνο και το προεδρείο να ειδοποιεί τους ομιλητές να ολοκληρώσουν την ομιλία τους. Τα μικρόφωνα θα κλείνουν αυτόματα μετά από λίγα λεπτά.

Περιλήψεις εργασιών

Οι περιλήψεις των εργασιών είναι αναρτημένες στην ιστοσελίδα του Συνεδρίου: www.herniacongress.gr

Εταιρεία Διοργάνωσης Συνεδρίου



ERA ΕΠΕ

Ασκληπιού 17, 106 80 Αθήνα,

Τηλ: 210 3634 944

E-mail: info@era.gr

Website: www.era.gr

Ώρες λειτουργίας

Παρασκευή 23 Φεβρουαρίου

12:00-20:30

Σάββατο 24 Φεβρουαρίου

08:00-20:30

Κυριακή 25 Φεβρουαρίου

08:30-16:30

Εγγραφές

Τύπος Συμμετοχής	Κόστος
Ειδικευμένοι Ιατροί	€ 180
Ειδικευμένοι Ιατροί Εγγραφή από εταιρείες μέλη ΣΦΕΕ*	€ 140
Ειδικευόμενοι Ιατροί	€ 140
Φοιτητές Ιατρικής **	€ 20

Οι ανωτέρω τιμές δεν συμπεριλαμβάνουν 24% ΦΠΑ.

Για την επιβεβαίωση της εγγραφής απαιτείται πλήρης εξόφληση.

Το δικαίωμα συμμετοχής Ειδικευμένου & Ειδικευόμενου περιλαμβάνει:

- Παρακολούθηση των επιστημονικών Συνεδριάσεων • Επίσκεψη στον εκθεσιακό χώρο • Συνεδριακό υλικό & Μοριοδοτημένο Πιστοποιητικό Παρακολούθησης
- Διαλείμματα καφέ • Διαλείμματα γεύματος
- Συμμετοχή στην Τελετή Έναρξης & τη Δεξίωση Υποδοχής του Συνεδρίου


* Η εγγραφή ειδικευμένων από εταιρείες μέλη ΣΦΕΕ δεν περιλαμβάνει επισιτιστικές υπηρεσίες,

Επισιτιστικές υπηρεσίες συνεδρίου 50€ (ΦΠΑ συμ/νου)

** Η Εγγραφή Φοιτητών ισχύει για περιορισμένο αριθμό συμμετεχόντων, βάσει λίστας αναμονής και κατά σειρά προτεραιότητας, ενώ περιλαμβάνει:

- Παρακολούθηση των επιστημονικών Συνεδριάσεων • Επίσκεψη στον εκθεσιακό χώρο • Συνεδριακό υλικό & Μοριοδοτημένο Πιστοποιητικό Παρακολούθησης
- Διαλείμματα καφέ • Συμμετοχή στην Τελετή Έναρξης του Συνεδρίου

Για την εγγραφή ως Φοιτητής Ιατρικής απαιτείται επίδειξη της φοιτητικής ταυτότητας



ΠΑΝΕΛΛΗΝΙΟ ΣΥΝΕΔΡΙΟ ΕΛΛΗΝΙΚΗΣ ΕΤΑΙΡΕΙΑΣ ΚΗΛΗΣ



23-25 Φεβρουαρίου 2024

ΙΔΡΥΜΑ ΕΥΓΕΝΙΔΟΥ

ΧΟΡΗΓΟΙ



ETHICON



ETHICON
Plus Antibacterial Sutures

Trust Plus



More than 15 health organizations around the world recommended including triclosan-coated sutures as part of an SSI prevention care bundle.*# 1-16



20 YEARS OF PLUS SUTURES

Celebrating 20 years of firsts.

ETHICON

Johnson & Johnson SURGICAL TECHNOLOGIES

Reimagining how we heal™

* Guidelines on reducing the risk of surgical site infections are general to triclosan coated sutures and are not specific to any one brand. #The strength of recommendations varies from one organization to another. (CDC, WHO, ACS/ SIS, NICE, KRINKO and EUneHTA guidelines on reducing the risk of surgical site infections are general to triclosan-coated sutures and are not specific to any one brand. #The strength of recommendations for different types of surgery may not be consistent across authorities. Reference: 1. Berrios-Torres SI, Umscheid CA, Bratzler DW, et al. Centers for disease control and prevention guideline for the prevention of surgical site infection. 2017. JAMA Surg. 2017;152(8):784-791. (237712-230331, 156415-221130, 237710-230113) 2. Ban KA, Minei JP, Laronga C, et al. American college of surgeons and surgical infection society: surgical site infection guidelines. 2016 update. J Am Coll Surg. 2017; 224(1):59-74. (237712-230331, 156415-221130, 237710-230113) 3. NICE Guideline Updates Team (UK). Surgical site infection: prevention and treatment. Updated April NICE website. Updated August 19, 2020. Accessed November 14, 2022 at <https://www.nice.org.uk/guidance/ng125/chapter/Recommendations#dosaremethods> (237712-230331, 156415-221130) 4. World Health Organization. Global guidelines for the prevention of surgical site infection. Accessed November 14, 2022 at <https://apps.who.int/iris/bitstream/handle/10665/77373/9/9789241530475eng.pdf?sequence=8&e=pdfview> (237712-230331, 156415-221130, 237710-230113) 5. Prevention of postoperative wound infections. Recommendation of the Committee for Hospital Hygiene and Infection Prevention (KRINKO) at the Robert Koch Institute. Bundesgesundheitsbl. 2016;61(4):449-473. (237712-230331, 156415-221130, 237710-230113) 6. Ling ML, Apasarntharak A, Abbas A, et al. APSC guidelines for the prevention of surgical site infections. Antimicrob Resist Infect Control. 2019;8:174. (237712-230331) 7. Asia Pacific Society of Infection Control (APSC). The APSC Guidelines for the Prevention of Surgical Site Infections. February, 2019. (237712-230331) 8. National Health and Medical Research Council. Australian guidelines for the prevention and control of infection in healthcare (2019). Accessed on November 14, 2022 at <https://www.nhmrc.gov.au/files/default/files/documents/infection-control-guidelines-feb2020>. (237712-230331) 9. Chinese Society of Surgical Infection and Intensive Care; Chinese Society of Surgery; Chinese Medical Association; Chinese College of Gastrointestinal Fistula Surgeons; Chinese College of Surgeons; Chinese Medical Doctor Association. Chinese guideline for the prevention of surgical site infection [in Chinese]. Zhonghua Wei Chang Wai Ke Za Zhi. 2019;22(4):310-314. (237712-230331) 10. Ministry of Health and Family Welfare; Government of India. National guidelines for infection prevention and control in healthcare facilities. January, 2020. Accessed on November 14, 2022 at <https://www.mohfw.gov.in/pdf/National%20Guidelines%20for%20IPC%20in%20HCF%20-%20final%26%29.pdf> (237712-230331) 11. The Japanese Orthopaedic Association; Japanese Society for Study of Bone and Joint Infections, eds. Clinical Practice Guideline on the Prevention of Surgical Site Infections in Bone and Joint. 2016. 2nd rev. ed. Tokyo, Japan: Nankodo Co., Ltd. 2016. (237712-230331) 12. Oigae H, Miyami T, Hagi S, et al. The Committee for Gastroenterological Surgical Site Infection Guidelines. The Japan Society for Surgical Infection: guidelines for the prevention, detection, and management of gastrointestinal surgical site infection. 2016. Surg Today. 2020;51(1):1-31. (237712-230331) 13. The National and Public University Hospital Infection Control Council, ed. Hospital Infection Control Guidelines. 2016 Edition. 5th ed. Jiro, Inc. 2016. (237712-230331) 14. Sagui EA, Bermudez ANO, Antonio CAT, Cochran KL. Consensus recommendations on the prevention and management of surgical site infections (SSI) in the Philippine setting. Russ. 2017;2(2):70-80. (237712-230331) 15. Loharawat V, Chinsawangpanitakul V, Loharawat D, et al. The Surgical Infection Society of Thailand. Guidelines for the prevention of surgical site infection: The Surgical Infection Society of Thailand recommendations (executive summary). J Med Assoc Thai. 2020;103:99-105. (237712-230331) 16. Santelli M, Cortese F, Scatizzi M, et al. ACCI Surgical Site Infections Management Academy. Recommendations on the prevention of surgical site infections. Journal of the Italian Surgical Association. 2022;42:2.(237712-230331)

Long-term strength with an intact biologic graft^{1,2}

The Biodesign Hernia Graft
fully remodels into strong,
vascularised patient tissue,
providing a **strong repair**
without a permanent material.^{1,2}

5.3[?]

RECURRENCE
RATE

in 5+ year
follow-up²

Anna Clark

Biodesign[®]
BIOLOGIC GRAFT PORTFOLIO

1. Badyalak S, Kokini K, Tullius B, Whitson B. Strength over time of a resorbable bioscaffold for body wall repair in a dog model. *J Surg Res* . 2001;99(2):282-287.

2. Franklin ME Jr, Trevino JM, Portillo G, Vela I, Glass JL, Gonzalez JJ. The use of porcine small intestinal submucosa as a prosthetic material for laparoscopic hernia repair in infected and potentially contaminated field: Long-term follow-up. *Surg Endosc* . 2008;22(9):1941-1946.



Gold OA journal

Journal of Abdominal Wall Surgery

Official Journal of the European Hernia Society

The *Journal of Abdominal Wall Surgery* publishes clinical research in abdominal wall pathology, both simple or complex, benign or malignant. The journal welcomes basic and clinical research that corresponds to the abdominal wall or its elements, as well as relevant research promoting the development, evaluation and implementation of therapies, technologies, and innovations that will enhance the patient experience.



Chief Editor

Manuel López-Cano

Vall d'Hebron University Hospital,
Barcelona

Submit your paper or special issue idea
[fro.ntiers.in/JAWS](https://frontiers.in/JAWS)



Medtronic

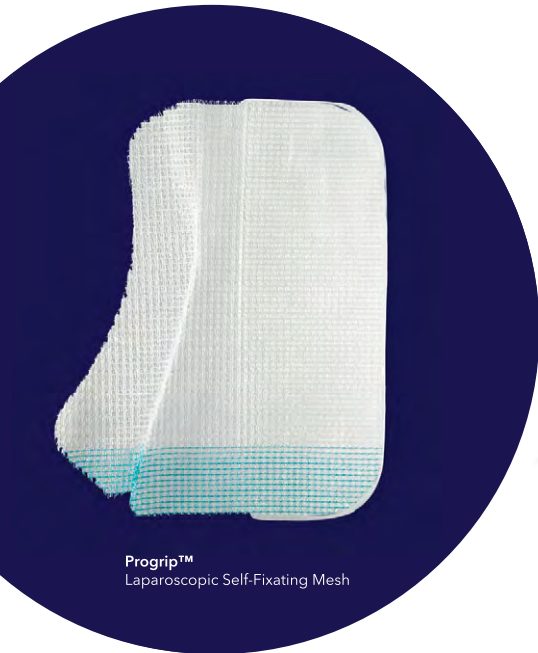
Innovating. By being in touch with your needs.



Hernia Care

Mesh. Fixation. Biologics. Dissection.


Our comprehensive product portfolio can enhance your hernia repair procedures.



Progrip™
Laparoscopic Self-Fixating Mesh



Spacemaker™ Plus
Dissector System



Symbotex™
Composite Mesh



AbsorbaTack™
Fixation Device



PermacoJ™
Surgical Implant

Feel free to request a demonstration or additional information by contacting our authorized distributor, A. Mavrogenis SA. **T: +30 210 20 20 232**

The technique used to anchor the mesh (no fixation, suture and/or tack) is left up to the surgeon. The textile's self-fixating feature allows positioning of the mesh without any additional fixation.

This material is for Healthcare Professionals in countries with applicable health authority product registrations.

Important: Always refer to the Instructions For Use (IFU) packaged with the product/e-IFU for complete instructions, indications, contraindications, warnings, and precautions.

© 2023 Medtronic. Medtronic, Medtronic logo, and Engineering the extraordinary are trademarks of Medtronic. All other brands are trademarks of a Medtronic company.
EMEA-HR-2300047

Medtronic

An exciting new e-learning platform, completely **FREE** of charge.

CME certified.



Endorsed by



EHS EUROPEAN
HERNIA
SOCIETY

In association with

WebSurg
Online university of IRCAD



Sign up today.

